



Gemeinde Mülligen

Einwohnergemeinde
Ortsbürgergemeinde

Budget 2026

Inhaltsverzeichnis

Inhalt	Seite
Vorbericht und Erläuterungen	2 – 16
Erfolgsausweis Einwohnergemeinde	17 – 18
Erfolgsausweis Wasserversorgung	19 – 20
Erfolgsausweis Abwasserbeseitigung	21 – 22
Erfolgsausweis Abfallbewirtschaftung	23 – 24
Erfolgsausweis Ortsbürgergemeinde	25 – 26
Investitionsrechnung	27 – 31
Investitionsrechnung Artengliederung	32 – 34
Kreditkontrolle	35
Erfolgsrechnung EG	36 – 64
Erfolgsrechnung EG Artengliederung	65 – 74
Erfolgsrechnung OG	75 – 77
Erfolgsrechnung OG Artengliederung	78 – 80
Liste Budget mit Detailzahlen 2024 Einwohnergemeinde	81 – 122
Mittelfristiges Haushaltsgleichgewicht	123
Kennzahlen Budget	124
Kreditrecht Gemeinde Mülligen	125 – 126
Finanzplan EWG	127 – 136

VORBERICHT

Sehr geehrte Mitbürgerinnen und Mitbürger

Der Gemeinderat unterbreitet Ihnen die Budgets der Einwohnergemeinde und der Ortsbürgergemeinde nach dem Rechnungslegungsmodell HRM2 für das Jahr 2026.

Auf die Zustellung der detaillierten Budgets wird verzichtet. Diese können Sie per E-Mail (finanzverwaltung@muelligen.ch) oder telefonisch (056 265 12 70) anfordern. Zudem kann das Budget bei der Gemeindekanzlei abgeholt werden und ist auf www.muelligen.ch abrufbar.

Die Unterlagen zu den Budgets liegen während den Büroöffnungszeiten zur Einsicht auf.

ERLÄUTERUNGEN EINWOHNERGEMEINDE

a) Allgemeines

Das vorliegende Budget 2026 wurde mit einem unveränderten Steuerfuss von 109 % erstellt.

DREISTUFIGER ERFOLGSAUSWEIS Einwohnergemeinde ohne Spezialfinanzierungen

Erfolgsrechnung	Budget 2026	Budget 2025
Betrieblicher Aufwand	4'403'467	4'414'701
30 Personalaufwand	726'194	781'979
31 Sach- und übriger Betriebsaufwand	1'028'928	1'024'941
33 Abschreibungen Verwaltungsvermögen	334'239	344'655
35 Einlagen Fonds und Spezialfinanzierungen	0	0
36 Transferaufwand	2'314'106	2'263'126
37 Durchlaufende Beiträge	0	0
Betrieblicher Ertrag	4'496'650	4'279'250
40 Fiskalertrag	3'126'350	2'877'350
41 Regalien und Konzessionen	886'800	877'300
42 Entgelte	273'400	348'200
43 Verschiedene Erträge	0	0
45 Entnahmen Fonds und Spezialfinanzierungen	2'200	6'500
46 Transferertrag	207'900	169'900
47 Durchlaufende Beiträge	0	0
Ergebnis aus betrieblicher Tätigkeit	93'183	-135'451
34 Finanzaufwand	66'080	46'357
44 Finanzertrag	144'240	133'840
Ergebnis aus Finanzierung	78'160	87'483
Operatives Ergebnis	171'343	-47'968
38 Ausserordentlicher Aufwand	0	0
48 Ausserordentlicher Ertrag	82'303	91'583
Ausserordentliches Ergebnis	82'303	91'583
Gesamtergebnis Erfolgsrechnung (+=Ertragsüberschuss / - = Aufwandüberschuss)	253'646	43'615

Dem betrieblichen Aufwand von Fr. 4'403'467 steht ein betrieblicher Ertrag von Fr. 4'496'650 gegenüber. Dies führt zu einem Ergebnis aus betrieblicher Tätigkeit von Fr. 93'183. Die Abschreibungen auf dem Verwaltungsvermögen belaufen sich auf Fr. 334'239. Mit Nettovermögenserträgen von Fr. 78'160 (Zins- und Liegenschaftenertrag) ergibt sich ein operatives Ergebnis von Fr. 171'343.

Der höhere Abschreibungsbedarf nach HRM2 kann in der Höhe der Differenz zu den bisherigen Abschreibungen nach HRM1 der Aufwertungsreserve entnommen werden. Die Verwendung der Aufwertungsreserve wurde an der Gemeindeversammlung vom 17. November 2017 beschlossen. Aus diesem Grund können Abschreibungen der Einwohnergemeinde in der Höhe von Fr. 82'303 im Jahr 2026 als ausserordentlicher Ertrag/Entnahme aus der Aufwertungsreserve budgetiert werden. Demnach resultiert ein Gesamtergebnis von Fr. 253'646, welches dem Eigenkapital gutgeschrieben wird.

Massgebend für die Vermögensentwicklung ist die Selbstfinanzierung, d.h. jene Summe, die zur Finanzierung der Investitionen durch eigene, im selben Rechnungsjahr erwirtschaftete Mittel, eingesetzt werden kann. Für das kommende Jahr wird mit einer Selbstfinanzierung von Fr. 520'463 gerechnet. Nach Berücksichtigung der Nettoinvestitionen 2026 von Fr. 601'000 verbleibt ein Finanzierungsfehlbetrag von Fr. 80'537.

FINANZIERUNGS AUSWEIS

Einwohnergemeinde ohne Spezialfinanzierungen

Investitionsrechnung	Budget 2026	Budget 2025
Investitionsausgaben	601'000	60'000
50 Sachanlagen	501'000	10'000
51 Investitionen auf Rechnung Dritter	0	0
52 Immaterielle Anlagen	100'000	50'000
54 Darlehen	0	0
55 Beteiligungen und Grundkapitalien	0	0
56 Investitionsbeiträge	0	0
Investitionseinnahmen	0	0
63 Investitionsbeiträge für eigene Rechnung	0	0
64 Rückzahlung von Darlehen	0	0
Ergebnis Investitionsrechnung	601'000	-60'000
Selbstfinanzierung (Abschreibungen + Gesamtergebnis ER, ohne Einlagen/Entnahme Eigenkapital)	520'463	307'268
Finanzierungsergebnis (+=Finanzierungsüberschuss / -= Finanzierungsfehlbetrag)	-80'537	247'268

Wasserversorgung

Die Wasserversorgung weist einen Aufwandüberschuss von Fr. 16'197.00 aus. Dieser wird der Spezialfinanzierung entnommen.

DREISTUFIGER ERFOLGSAUSWEIS**Wasserversorgung**

Erfolgsrechnung		Budget 2026	Budget 2025
	Betrieblicher Aufwand	207'711	232'293
30	Personalaufwand	28'023	29'680
31	Sach- und übriger Betriebsaufwand	147'500	168'760
33	Abschreibungen Verwaltungsvermögen	29'688	31'353
36	Transferaufwand	2'500	2'500
	Betrieblicher Ertrag	206'514	203'884
42	Entgelte	170'000	170'000
46	Transferertrag	36'514	33'884
	Ergebnis aus betrieblicher Tätigkeit	-1'197	-28'409
34	Finanzaufwand	15'000	4'600
44	Finanzertrag	0	0
	Ergebnis aus Finanzierung	-15'000	-4'600
	Operatives Ergebnis	-16'197	-33'009
38	Ausserordentlicher Aufwand	0	0
48	Ausserordentlicher Ertrag	0	0
	Ausserordentliches Ergebnis	0	0
	Gesamtergebnis Erfolgsrechnung (+=Ertragsüberschuss / - = Aufwandüberschuss)	-16'197	-33'009

FINANZIERUNGS AUSWEIS**Wasserversorgung**

Investitionsrechnung		Budget 2026	Budget 2025
	Investitionsausgaben	1'000'000	70'000
50	Sachanlagen	1'000'000	70'000
	Investitionseinnahmen	10'000	10'000
63	Investitionsbeiträge für eigene Rechnung	10'000	10'000
	Ergebnis Investitionsrechnung	-990'000	-60'000
	Selbstfinanzierung (Abschreibungen +Gesamtergebnis ER, ohne Einlagen/Entnahme Eigenkapital)	2'977	-9'540
	Finanzierungsergebnis (+=Finanzierungsüberschuss / - = Finanzierungsfehlbetrag)	-987'023	-69'540

Abwasserbeseitigung

Die Abwasserbeseitigung weist einen Aufwandüberschuss von Fr. 107'703 aus. Dieser wird der Spezialfinanzierung entnommen.

DREISTUFIGER ERFOLGSAUSWEIS

Abwasserbeseitigung

Erfolgsrechnung	Budget 2026	Budget 2025
Betrieblicher Aufwand	348'593	412'550
30 Personalaufwand	26'023	27'680
31 Sach- und übriger Betriebsaufwand	56'650	108'950
33 Abschreibungen Verwaltungsvermögen	84'530	94'530
36 Transferaufwand	181'390	181'390
Betrieblicher Ertrag	233'390	223'006
42 Entgelte	179'900	184'000
46 Transferertrag	53'490	39'006
Ergebnis aus betrieblicher Tätigkeit	-115'203	-189'544
34 Finanzaufwand	0	0
44 Finanzertrag	7'500	5'750
Ergebnis aus Finanzierung	7'500	5'750
Operatives Ergebnis	-107'703	-183'794
38 Ausserordentlicher Aufwand	0	0
48 Ausserordentlicher Ertrag	0	0
Ausserordentliches Ergebnis	0	0
Gesamtergebnis Erfolgsrechnung (+=Ertragsüberschuss / - = Aufwandüberschuss)	-107'703	-183'794

FINANZIERUNGS AUSWEIS

Abwasserbeseitigung

Investitionsrechnung	Budget 2026	Budget 2025
Investitionsausgaben	147'000	130'000
50 Sachanlagen	0	0
52 Immaterielle Anlagen	100'000	130'000
56 Eigene Investitionsbeiträge	47'000	0
Investitionseinnahmen	24'000	24'000
63 Investitionsbeiträge für eigene Rechnung	24'000	24'000
Ergebnis Investitionsrechnung	-123'000	-106'000
Selbstfinanzierung (Abschreibungen +Gesamtergebnis ER, ohne Einlagen/Entnahme Eigenkapital)	17'627	-33'980
Finanzierungsergebnis (+=Finanzierungsüberschuss / - = Finanzierungsfehlbetrag)	-105'373	-139'980

Abfallbewirtschaftung

Die Abfallbewirtschaftung weist einen Ertragsüberschuss von Fr. 2'559 aus. Dieser wird der Spezialfinanzierung gutgeschrieben.

DREISTUFIGER ERFOLGSAUSWEIS Abfallwirtschaft

Erfolgsrechnung	Budget 2026	Budget 2025
Betrieblicher Aufwand	120'621	122'278
30 Personalaufwand	26'023	27'680
31 Sach- und übriger Betriebsaufwand	86'400	86'400
33 Abschreibungen Verwaltungsvermögen	1'898	1'898
36 Transferaufwand	6'300	6'300
Betrieblicher Ertrag	123'000	123'000
42 Entgelte	123'000	123'000
46 Transferertrag	0	0
Ergebnis aus betrieblicher Tätigkeit	2'379	722
34 Finanzaufwand	0	45
44 Finanzertrag	180	207
Ergebnis aus Finanzierung	180	162
Operatives Ergebnis	2'559	884
38 Ausserordentlicher Aufwand	0	0
48 Ausserordentlicher Ertrag	0	0
Ausserordentliches Ergebnis	0	0
Gesamtergebnis Erfolgsrechnung (+=Ertragsüberschuss / - = Aufwandüberschuss)	2'559	884

FINANZIERUNGS AUSWEIS Abfallwirtschaft

Investitionsrechnung	Budget 2026	Budget 2025
Investitionsausgaben	0	0
Investitionseinnahmen	0	0
63 Investitionsbeiträge für eigene Rechnung	0	0
Ergebnis Investitionsrechnung	0	0
Selbstfinanzierung (Abschreibungen +Gesamtergebnis ER, ohne Einlagen/Entnahme Eigenkapital)	4'457	2'782
Finanzierungsergebnis (+=Finanzierungsüberschuss / - = Finanzierungsfehlbetrag)	4'457	2'782

b) zur Erfolgsrechnung

Funktion

0**ALLGEMEINE VERWALTUNG***Inhalt: Legislative, Exekutive, Abteilung Finanzen und Steuern, Allgemeine Dienste, Verwaltungsliegenschaften.***NETTOAUFWAND**

Budget 2026:	614'181
Budget 2025:	663'053

- 0120.3000.00 An der Gemeindeversammlung vom 13. Juni 2025 wurde die Gemeinderatsentschädigung für die Amtsperiode 2026-29 genehmigt.
- 0120.3130.00 Für den Gemeinderat wurde eine Organhaftpflichtversicherung abgeschlossen.
- 0220.3153.00 Die Monitore der Gemeindeverwaltung müssen ersetzt werden.

Funktion

1**ÖFFENTLICHE ORDNUNG UND SICHERHEIT, VERTEIDIGUNG***Inhalt: Polizei, Allgemeines Rechtswesen, Feuerwehr, Militärische Verteidigung, Zivilschutz.***NETTOAUFWAND**

Budget 2026:	274'729
Budget 2025:	273'327

- 1110.3612.00 Die Aufwendungen für die Kontrolle des Laternenparkings werden nach effektivem Aufwand abgerechnet.
- 1400.3612.01 Der Gemeindebeitrag für den Kinder- und Erwachsenenschutzdienst (KESD) bleibt gegenüber dem Vorjahr unverändert.

Funktion

2

BILDUNG

Inhalt: Kindergarten, Primarstufe, Oberstufe, Musikschulen, Schulliegenschaften, Tagesbetreuung, Schulleitung und Schulverwaltung, Volksschule Sonstiges, Sonderschulen, Berufliche Grundbildung, Bildung übriges.

NETTOAUFWAND

Budget 2026:	1'815'945
Budget 2025:	1'834'701

- 2130.3612.00 Es besuchen voraussichtlich 32 Schüler*innen (Vorjahr 44) die Schule am Standort Windisch.
Die kantonale Verordnung über das Schulgeld in der Volksschule wurde einer umfassenden Überarbeitung unterzogen. An der Gemeindeversammlung vom 14. November 2025 wird der Gemeindevertrag mit der Gemeinde Windisch zur Genehmigung traktandiert.
- 2170.3010.00 Die Lohnkosten sind niedriger als im Vorjahr, da sich die Personalstruktur verändert hat.
- 2170.3111.00 Die Kandelaber der Sportplatzbeleuchtung sowie die Friteuse in der Küche der Mehrzweckhalle werden ersetzt.
- 2170.3130.00 Für die Mehrzweckhalle, das Foyer und der Schiesskeller wird ein Brandschutzkonzept erstellt.
- 2170.3144.00 Beim neuen Schulhaus wird für das Begehen der Dachflächen eine Absturzsicherung montiert.
- 2190.3110.00 Für die Schulleitung und die Schulverwaltung werden neue Pulte angeschafft.

Funktion

3

KULTUR, SPORT UND FREIZEIT

Inhalt: Bibliotheken, Kultur übriges, Sport, Freizeit.

NETTOAUFWAND

Budget 2026:	69'721
Budget 2025:	63'351

- 3290.3170.00 Es werden Luftaufnahmen der Gemeinde Mülligen erstellt.
Die Brücke Birmenstorf-Mülligen wird mit einem «Bruggefäscht» eingeweiht.

Funktion

4**GESUNDHEIT**

Inhalt: Kranken, Alters- und Pflegeheime, Ambulante Krankenpflege, Schulgesundheitsdienst, Lebensmittelkontrolle.

NETTOAUFWAND

Budget 2026:	233'237
Budget 2025:	235'660

4120.3631.00

Die Kosten der Restkostenfinanzierung der Langzeitpflege zu Lasten der Gemeinde wurden aufgrund der aktuellen Heimplatzierungen angepasst.

Funktion

5**SOZIALE SICHERHEIT**

Inhalt: Invalidenheime, Alters- und Hinterlassenenversicherung AHV, Leistungen im Alter, Alimentenbevorschussung und –inkasso, Jugendschutz, Leistungen an Familien, Kinderkrippen und Kinderhorte, Gesetzliche wirtschaftliche Hilfe, Asylwesen, Fürsorge übriges, Hilfsaktionen im Inland.

NETTOAUFWAND

Budget 2026:	565'349
Budget 2025:	575'930

5450.3637.00

Für die familienergänzende Kinderbetreuung wird aufgrund der eingegangenen Gesuche von jährlichen Kosten von Fr. 60'000.00 ausgegangen.

5720.3637.00

Aufgrund der aktuellen Situation werden Kosten für materielle Hilfe von Fr. 70'000.00 budgetiert.

5730.3612.00

Mit der Gemeinde Zurzach wurde eine Vereinbarung zur Aufnahme von Asylsuchenden abgeschlossen. Aktuell sind vier Personen in Zurzach untergebracht.

5730.3637.00

Die Gemeinde Mülligen gewährleistet Unterkunft und Betreuung für sechs Asylsuchende und für zwei Personen mit Schutzstatus S.

5790.3631.00

Der Beitrag an die Restkosten für Sonderschulung, Heime und Werkstätten beträgt Fr. 314'200.00.

Funktion

6**VERKEHR UND NACHRICHTENÜBERMITTLUNG***Inhalt: Kantonsstrassen, Gemeindestrassen, Regionalverkehr.***NETTOAUFWAND205'903**

Budget 2026:	219'747
Budget 2025:	197'608

- 6150.3140.00 Diverse gemeindeeigene Bäume erhalten einen Kronen- und Rückschnitt.
- 6150.3141.00 Gemäss Strassenzustandsbericht werden an diversen Strassen kleinere Belagsarbeiten ausgeführt.
Für den Bergackerweg wird ein Bauprojekt ausgearbeitet.
Der Kiesweg vom Kindergartenweg zur Swissgenetics wird saniert.
- 6150.3151.00 Der Brunnen Birrfeldstrasse/Mitteldorfstrasse wird restauriert.
- 6290.3634.00 Die Gemeinde Mülligen verkauft SBB-Spartageskarten. Aufgrund der Nachfrage wurde der Umsatz angepasst.
6290.4240.00

Funktion

7**UMWELTSCHUTZ UND RAUMORDNUNG***Inhalt: Wasserwerk, Abwasserbeseitigung, Abfallwirtschaft, Übrige Bekämpfung von Umweltverschmutzung, Friedhof und Bestattung, Umweltschutz übriges, Raumordnung.***NETTOAUFWAND**

Budget 2026:	19'375
Budget 2025:	16'710

- 7101.3111.00 Es müssen Wasserzähler angeschafft werden.
- 7101.3143.00 Beim Quellwasserpumpwerk Birmenstorferstrasse muss das Quellwasser abgeleitet und der Auslauf PE 125 verlängert werden.
Es wird eine Schieberkontrolle und Wasserverlustanalyse in Auftrag gegeben.

7101.3409.01	Die Nettoschuld der Wasserversorgung gegenüber der Einwohnergemeinde beträgt Ende 2025 voraussichtlich Fr. 1'500'000.00.
7101.9011.00	Der Aufwandüberschuss beträgt Fr. 16'197.00 und wird der Spezialfinanzierung entnommen.
7201.3143.00	Es müssen defekte Schachtabdeckungen geflickt und diverse Leitungen gespült werden.
7201.4409.01	Das Nettovermögen der Abwasserbeseitigung gegenüber der Einwohnergemeinde beträgt Ende 2025 voraussichtlich Fr. 750'000.00.
7201.9011.00	Der Aufwandüberschuss beträgt Fr. 107'703.00 und wird der Spezialfinanzierung entnommen.
7301.4409.01	Das Nettovermögen der Abfallwirtschaft gegenüber der Einwohnergemeinde beträgt Ende 2025 voraussichtlich Fr. 18'000.00.
7301.9010.00	Der Ertragsüberschuss beträgt Fr. 2'559.00 und wird der Spezialfinanzierung gutgeschrieben.

Funktion

8

VOLKSWIRTSCHAFT

Inhalt: Strukturverbesserungen, Produktionsverbesserungen Pflanzen, Waldbewirtschaftung, Tourismus.

NETTOERTRAG

Budget 2026:	804'657
Budget 2025:	898'079

8900.3137.00	Die Eidg. Steuerverwaltung, Abt. Mehrwertsteuer hat für die Inkonvenienzentschädigung einen Pauschalsteuersatz von 6,2 % verfügt.
8900.4120.00	An der Gemeindeversammlung vom 14. Juni 2019 wurde der Erweiterung Kiesabbau "Lindenacher-Ost" zugestimmt. Neben verschiedenen Rahmenbedingungen wurden mit der Holcim Kies und Beton AG eine jährliche Inkonvenienzentschädigung von Fr. 670'000.00 exkl. MWST vereinbart. Die jährlichen Beträge wurden indexiert und die Indexänderung erfolgt nach der Tabelle Zürcher Index der Wohnbaupreise (ZIW). Die Entschädigung der Biturit AG bleibt unverändert bei Fr. 45'000.00 exkl. MWST.
8900.4250.00	An der Gemeindeversammlung vom 14. Juni 2019 wurde der Gemeinderat ermächtigt, den Dienstbarkeitsvertrag für den Kiesabbau abzuschliessen. Dieser Vertrag ist im Jahr 2025 abgelaufen und somit erfolgen ab 2026 keine Einnahmen mehr aus Kiesverkauf.

Funktion

9

FINANZEN UND STEUERN

Inhalt: Allgemeine Gemeindesteuern, Sondersteuern, Finanz- und Lastenausgleich, Zinsen, Allgemeine Personalkosten, Stiftungen, Abschluss.

NETTOERTRAG

Budget 2026:	3'007'627
Budget 2025:	2'962'261

Funktion 9100 Aufteilung der Steuern in Einkommens- und Vermögenssteuern nach laufendem Jahr und Vorjahren.
Die Budgetzahlen 2026 basieren auf der Einschätzung des Gemeindesteueramtes und des kant. Steueramtes. Es wird für das Jahr 2026 mit Fr. 2'975'000.00 aus Einkommens- und Vermögenssteuern gerechnet. (Budget Vorjahr: Fr. 2'726'000.00). In Mülligen befinden sich 21 Wohneinheiten im Jahr 2025 im Bau oder in Renovation.
Der Kanton rechnet mit einer Zunahme der Steuereinnahmen bei den natürlichen Personen um 3 % gegenüber dem Vorjahr.

9100.4010.00 Die Gewinn- und Kapitalsteuern juristische Personen werden aufgrund der Vorjahre mit Fr. 50'000.00 budgetiert.

9300.4621.50 Gemäss Gesetz über den Finanzausgleich zwischen den Gemeinden (FiAG) erhält die Gemeinde Mülligen einen Beitrag von Fr. 99'000.00.

9300.4621.60 Die direkte Ausgleichszahlung / Feinausgleich beträgt Fr. 28'600.00. Mit Beschluss vom 20. Juni 2017 hat der Grosse Rat der Aktualisierung der Aufgabenverschiebungsbilanz und der damit verbundenen Anpassung der direkten Ausgleichszahlung des Kantons an die Gemeinden zugestimmt. Diese Anpassung ist nötig, um die Saldoneutralität der Lastenverschiebung trotz des um ein Jahr verzögerten Inkrafttretens der Neuregelung zu gewährleisten. Ausserdem wird durch die Anpassung auch eine zusätzliche Lastenverschiebung ausgeglichen, die sich infolge einer bundesrechtlichen Änderung im Bereich der Sozialhilfe ergeben hat.

9990.4895.00 Die Entnahme aus der Aufwertungsreserve beträgt gemäss Gemeindeversammlungsbeschluss vom 17. November 2017 für das Jahr 2026 Fr. 82'303.

<u>Jahr</u>	<u>Betrag / Fr.</u>	<u>Jahr</u>	<u>Betrag / Fr.</u>
2019	147'257	2027	73'024
2020	137'978	2028	63'745
2021	128'699	2029	54'466
2022	119'420	2030	45'187
2023	110'141	2031	35'908
2024	100'862	2032	26'629
2025	91'583	2033	17'350
2026	82'303	2034	8'071

9990.9000.00 Ertragsüberschuss von Fr. 253'646.00.

Antrag

Der Gemeinderat beantragt der Einwohnergemeindeversammlung das Budget 2026 mit einem unveränderten Steuerfuss von 109 % zu genehmigen.

5243 Mülligen, 8. September 2025

NAMENS DES GEMEINDERATES

Der Gemeindeammann: Stefan Hänni

Die Gemeindeschreiberin: Bianca Fuchs

ERLÄUTERUNGEN ORTSBÜRGERGEMEINDE

a) Allgemeines

Die Ortsbürgerverwaltung schliesst mit einem Ertragsüberschuss von Fr. 330.00 ab, welcher dem Eigenkapital gutgeschrieben wird.

DREISTUFIGER ERFOLGSAUSWEIS Ortsbürgergemeinde

Erfolgsrechnung	Budget 2026	Budget 2025
Betrieblicher Aufwand	24'000	44'860
31 Sach- und übriger Betriebsaufwand	400	25'330
36 Transferaufwand	23'600	19'530
Betrieblicher Ertrag	22'700	22'700
42 Entgelte	700	700
46 Transferertrag	22'000	22'000
Ergebnis aus betrieblicher Tätigkeit	-1'300	-22'160
34 Finanzaufwand	0	0
44 Finanzertrag	1'630	1'630
Ergebnis aus Finanzierung	1'630	1'630
Operatives Ergebnis	330	-20'530
38 Ausserordentlicher Aufwand	0	0
48 Ausserordentlicher Ertrag	0	0
Ausserordentliches Ergebnis	0	0
Gesamtergebnis Erfolgsrechnung (+=Ertragsüberschuss / - = Aufwandüberschuss)	330	-20'530

b) zur Erfolgsrechnung

8200.3612.00 Per 1.1.2025 gehört die Ortsbürgergemeinde Mülligen dem Forstbetrieb Birretholz an.
Die forstbetriebliche Rechnung budgetiert mit einer schwarzen Null.
Für den Rückschnitt der Waldränder, Unterhalt der Waldstrassen sowie für die gemeinwirtschaftlichen Leistungen werden Fr. 23'100.00 budgetiert.

8200.4632.01 Jährlicher Beitrag der Einwohnergemeinde von Fr. 22'000.00.

Die Waldfläche der Ortsbürgergemeinde beträgt 4'232.25 a.

Antrag

Der Gemeinderat beantragt der Ortsbürgergemeindeversammlung die Genehmigung des Budgets 2026.

5243 Mülligen, 8. September 2025

NAMENS DES GEMEINDERATES

Der Gemeindeammann: Stefan Hänni

Die Gemeindeschreiberin: Bianca Fuchs

Ergebnis EG ohne Spezialfinanzierungen

Finanzverwaltung Mülligen
Buchungsperiode 2026

Erfolgsausweis	Budget 2026	Budget 2025	Rechnung 2024
Betrieblicher Aufwand	4'403'467	4'414'701	4'531'988.90
30 Personalaufwand	726'194	781'979	737'620.90
31 Sach- und übriger Betriebsaufwand	1'028'928	1'024'941	1'261'509.25
33 Abschreibungen Verwaltungsvermögen	334'239	344'655	345'896.50
36 Transferaufwand	2'314'106	2'263'126	2'186'962.25
Betrieblicher Ertrag	4'496'650	4'279'250	4'913'446.77
40 Fiskalertrag	3'126'350	2'877'350	3'100'364.35
41 Regalien und Konzessionen	886'800	877'300	877'507.65
42 Entgelte	273'400	348'200	500'551.47
45 Entnahmen aus Fonds und Spezialfinanzierungen	2'200	6'500	2'147.35
46 Transferertrag	207'900	169'900	432'875.95
Ergebnis aus betrieblicher Tätigkeit	93'183	135'451-	381'457.87
34 Finanzaufwand	66'080	46'357	50'896.29
44 Finanzertrag	144'240	133'840	136'436.20
Ergebnis aus Finanzierung	78'160	87'483	85'539.91
Operatives Ergebnis	171'343	47'968-	466'997.78
38 Ausserordentlicher Aufwand			
48 Ausserordentlicher Ertrag	82'303	91'583	100'862.00
Ausserordentliches Ergebnis	82'303	91'583	100'862.00
Gesamtergebnis Erfolgsrechnung (+ = Ertragsüberschuss / - = Aufwandüberschuss)	253'646	43'615	567'859.78

17

Ergebnis EG ohne Spezialfinanzierungen

Finanzverwaltung Mülligen
Buchungsperiode 2026

Finanzierungsausweis	Budget 2026	Budget 2025	Rechnung 2024
Investitionsausgaben	601'000	60'000	887'024.50
50 Sachanlagen	501'000	10'000	790'024.50
51 Investitionen auf Rechnung Dritter			36'000.00
52 Immaterielle Anlagen	100'000	50'000	
56 Eigene Investitionsbeiträge			61'000.00
Ergebnis Investitionsrechnung	601'000-	60'000-	887'024.50-
Selbstfinanzierung	520'463	307'268	827'829.63
Finanzierungsergebnis (+= Finanzierungsüberschuss / -= Finanzierungsfehlbetrag)	80'537-	247'268	59'194.87-

Ergebnis Wasserwerk

Finanzverwaltung Mülligen
Buchungsperiode 2026

Erfolgsausweis		Budget 2026	Budget 2025	Rechnung 2024
	Betrieblicher Aufwand	207'711	232'293	174'450.21
30	Personalaufwand	28'023	29'680	29'381.45
31	Sach- und übriger Betriebsaufwand	147'500	168'760	121'214.96
33	Abschreibungen Verwaltungsvermögen	29'688	31'353	21'353.80
36	Transferaufwand	2'500	2'500	2'500.00
	Betrieblicher Ertrag	206'514	203'884	170'460.12
42	Entgelte	170'000	170'000	136'576.07
46	Transferertrag	36'514	33'884	33'884.05
	Ergebnis aus betrieblicher Tätigkeit	1'197-	28'409-	3'990.09-
34	Finanzaufwand	15'000	4'600	2'506.00
44	Finanzertrag			
	Ergebnis aus Finanzierung	15'000-	4'600-	2'506.00-
	Operatives Ergebnis	16'197-	33'009-	6'496.09-
38	Ausserordentlicher Aufwand			
48	Ausserordentlicher Ertrag			
	Ausserordentliches Ergebnis	0	0	0.00
	Gesamtergebnis Erfolgsrechnung (+ = Ertragsüberschuss / - = Aufwandüberschuss)	16'197-	33'009-	6'496.09-

19

Ergebnis Budget Wasserwerk

Finanzverwaltung Mülligen
Buchungsperiode 2026

Finanzierungsausweis		Budget 2026	Budget 2025	Rechnung 2024
50	Investitionsausgaben Sachanlagen	1'000'000 1'000'000	70'000 70'000	245'152.87 245'152.87
63	Investitionseinnahmen Investitionsbeiträge	10'000 10'000	10'000 10'000	52'599.98 52'599.98
	Ergebnis Investitionsrechnung	990'000-	60'000-	192'552.89-
	Selbstfinanzierung	2'977	9'540-	6'973.66
	Finanzierungsergebnis (+= Finanzierungsüberschuss / -= Finanzierungsfehlbetrag)	987'023-	69'540-	185'579.23-
BILANZ				
	mutmassliche Nettoschuld/Nettovermögen per 01.01.	505'644		
	mutmassliche Nettoschuld/Nettovermögen per 31.12. (+= Nettoschuld / -= Nettovermögen)	1'492'667		
	Zunahme/Abnahme	987'023		

20

Ergebnis Abwasserbeseitigung

Finanzverwaltung Mülligen
Buchungsperiode 2026

Erfolgsausweis	Budget 2026	Budget 2025	Rechnung 2024
Betrieblicher Aufwand	348'593	412'550	311'304.13
30 Personalaufwand	26'023	27'680	27'060.40
31 Sach- und übriger Betriebsaufwand	56'650	108'950	39'187.85
33 Abschreibungen Verwaltungsvermögen	84'530	94'530	88'205.05
36 Transferaufwand	181'390	181'390	156'850.83
Betrieblicher Ertrag	233'390	223'006	205'734.64
42 Entgelte	179'900	184'000	166'727.94
46 Transferertrag	53'490	39'006	39'006.70
Ergebnis aus betrieblicher Tätigkeit	115'203-	189'544-	105'569.49-
34 Finanzaufwand			
44 Finanzertrag	7'500	5'750	6'548.00
Ergebnis aus Finanzierung	7'500	5'750	6'548.00
Operatives Ergebnis	107'703-	183'794-	99'021.49-
38 Ausserordentlicher Aufwand			
48 Ausserordentlicher Ertrag			
Ausserordentliches Ergebnis	0	0	0.00
Gesamtergebnis Erfolgsrechnung (+ = Ertragsüberschuss / - = Aufwandüberschuss)	107'703-	183'794-	99'021.49-

21

Ergebnis Abwasserbeseitigung

Finanzverwaltung Mülligen
Buchungsperiode 2026

Finanzierungsausweis		Budget 2026	Budget 2025	Rechnung 2024
	Investitionsausgaben	147'000	130'000	110'856.27
52	Immaterielle Anlagen	100'000	130'000	110'856.27
56	Eigene Investitionsbeiträge	47'000		
	Investitionseinnahmen	24'000	24'000	293'682.86
63	Investitionsbeiträge	24'000	24'000	293'682.86
	Ergebnis Investitionsrechnung	123'000-	106'000-	182'826.59
	Selbstfinanzierung	17'627	33'980-	44'467.26
	Finanzierungsergebnis (+= Finanzierungsüberschuss / -= Finanzierungsfehlbetrag)	105'373-	139'980-	227'293.85
	BILANZ			
	mutmassliche Nettoschuld/Nettovermögen per 01.01.	742'128-		
	mutmassliche Nettoschuld/Nettovermögen per 31.12.	636'755-		
	(+= Nettoschuld / -= Nettovermögen)			
	Zunahme/Abnahme	105'373		

22

Ergebnis Abfallwirtschaft

Finanzverwaltung Mülligen
Buchungsperiode 2026

Erfolgsausweis		Budget 2026	Budget 2025	Rechnung 2024
	Betrieblicher Aufwand	120'621	122'278	117'186.00
30	Personalaufwand	26'023	27'680	27'057.10
31	Sach- und übriger Betriebsaufwand	86'400	86'400	82'254.89
33	Abschreibungen Verwaltungsvermögen	1'898	1'898	1'898.05
36	Transferaufwand	6'300	6'300	5'975.96
	Betrieblicher Ertrag	123'000	123'000	112'618.03
42	Entgelte	123'000	123'000	112'618.03
	Ergebnis aus betrieblicher Tätigkeit	2'379	722	4'567.97-
34	Finanzaufwand		45	
44	Finanzertrag	180	207	207.00
	Ergebnis aus Finanzierung	180	162	207.00
	Operatives Ergebnis	2'559	884	4'360.97-
38	Ausserordentlicher Aufwand			
48	Ausserordentlicher Ertrag			
	Ausserordentliches Ergebnis	0	0	0.00
	Gesamtergebnis Erfolgsrechnung (+ = Ertragsüberschuss / - = Aufwandüberschuss)	2'559	884	4'360.97-

23

Ergebnis Abfallwirtschaft

Finanzverwaltung Mülligen
Buchungsperiode 2026

Finanzierungsausweis	Budget 2026	Budget 2025	Rechnung 2024
Selbstfinanzierung	4'457	2'782	2'462.92-
Finanzierungsergebnis (+= Finanzierungsüberschuss / -= Finanzierungsfehlbetrag)	4'457	2'782	2'462.92-
BILANZ			
mutmassliche Nettoschuld/Nettovermögen per 01.01.	20'999-		
mutmassliche Nettoschuld/Nettovermögen per 31.12. (+= Nettoschuld / -= Nettovermögen)	25'456-		
Zunahme/Abnahme	4'457-		

24

Ergebnis Ortsbürgergemeinde

Finanzverwaltung Mülligen
Buchungsperiode 2026

Erfolgsausweis		Budget 2026	Budget 2025	Rechnung 2024
	Betrieblicher Aufwand	24'000	44'860	68'218.15
31	Sach- und übriger Betriebsaufwand	400	25'330	29'849.90
36	Transferaufwand	23'600	19'530	38'368.25
	Betrieblicher Ertrag	22'700	22'700	42'103.25
42	Entgelte	700	700	15'156.25
46	Transferertrag	22'000	22'000	26'947.00
	Ergebnis aus betrieblicher Tätigkeit	1'300-	22'160-	26'114.90-
44	Finanzertrag	1'630	1'630	4'037.00
	Ergebnis aus Finanzierung	1'630	1'630	4'037.00
	Operatives Ergebnis	330	20'530-	22'077.90-
	Ausserordentliches Ergebnis	0	0	0.00
	Gesamtergebnis Erfolgsrechnung (+ = Ertragsüberschuss / - = Aufwandüberschuss)	330	20'530-	22'077.90-

25

Ergebnis Ortsbürgergemeinde

Finanzverwaltung Mülligen
Buchungsperiode 2026

Finanzierungsausweis	Budget 2026	Budget 2025	Rechnung 2024
Selbstfinanzierung	330	20'530-	22'077.90-
Finanzierungsergebnis (+= Finanzierungsüberschuss / -= Finanzierungsfehlbetrag)	330	20'530-	22'077.90-

Investitionsrechnung

Finanzverwaltung Mülligen
Buchungsperiode 2026

Einwohnergemeinde	Budget 2026		Budget 2025		Rechnung 2024	
	Ausgaben	Einnahmen	Ausgaben	Einnahmen	Ausgaben	Einnahmen
Einwohnergemeinde	1'782'000	1'782'000	294'000	294'000	1'589'316.48	1'589'316.48
0 ALLGEMEINE VERWALTUNG	0	0	0	0	301'233.25	0.00 301'233.25
2 BILDUNG	351'000	0 351'000	0	0	196'938.75	0.00 196'938.75
6 VERKEHR UND NACHRICHTENÜBERMITTLUNG	150'000	0 150'000	10'000	0 10'000	388'852.50	0.00 388'852.50
7 UMWELTSCHUTZ UND RAUMORDNUNG	1'247'000	34'000 1'213'000	250'000	34'000 216'000	356'009.14	346'282.84 9'726.30
9 FINANZEN UND STEUERN	34'000 1'714'000	1'748'000	34'000 226'000	260'000	346'282.84 896'750.80	1'243'033.64

27

Investitionsrechnung

Finanzverwaltung Mülligen
Buchungsperiode 2026

Einwohnergemeinde	Budget 2026		Budget 2025		Rechnung 2024	
	Ausgaben	Einnahmen	Ausgaben	Einnahmen	Ausgaben	Einnahmen
0	ALLGEMEINE VERWALTUNG				301'233.25	
02	Allgemeine Dienste				301'233.25	
029	Verwaltungsliegenschaften, übriges				301'233.25	
0290	Verwaltungsliegenschaften, übriges				301'233.25	
5040.02	Sanierung Schwarzhaus		0		301'233.25	
	GV-Beschluss vom 16.06.2023 Betrag CHF 380'000.00					
	Kreditabrechnung 14.11.2025					
2	BILDUNG		351'000		196'938.75	
21	Obligatorische Schule		351'000		196'938.75	
217	Schulliegenschaften		351'000		196'938.75	
2170	Schulliegenschaften		351'000		196'938.75	
5040.01	Ersatzneubau Kindergarten		0		25'394.85	
	GV-Beschluss vom 05.03.2021 Betrag CHF 1'880'000.00					
	Kreditabrechnung 08.11.2024					
5040.06	Sanierung Mehrzweckhalle		0		45'208.15	
	GV-Beschluss vom 26.11.2021 Betrag CHF 215'000.00					
	GV-Beschluss vom 25.11.2022 Betrag CHF 280'000.00					
	Kreditabrechnung 08.11.2024					
5040.07	Neubau Kinderspielplatz		0		126'335.75	
	GV-Beschluss vom 10.11.2023 Betrag CHF 130'000.00					
	Kreditabrechnung 31.12.2024					
5040.08	Projektierungskredit		290'000		0.00	
	San. Gemeinde- und Schulhaus					
	GV-Beschluss vom 14.11.2025 Betrag CHF 290'000.00					
5060.01	Ersatz Bühnenbeleuchtung MZH		61'000		0.00	
	GV-Beschluss vom 14.11.2025 Betrag CHF 61'000.00					

28

Investitionsrechnung

Finanzverwaltung Mülligen
Buchungsperiode 2026

Einwohnergemeinde	Budget 2026		Budget 2025		Rechnung 2024		
	Ausgaben	Einnahmen	Ausgaben	Einnahmen	Ausgaben	Einnahmen	
6	VERKEHR UND NACHRICHTENÜBERMITTLUNG	150'000		10'000	388'852.50		
61	Strassenverkehr	150'000		10'000	388'852.50		
613	Kantonsstrassen, übrige				97'000.00		
6130	Kantonsstrassen, übrige				97'000.00		
5130.00	Belagssan. Birrfeldstrasse Verfügung Kanton 03.08.2022 Betrag CHF 182'000.00	0		0	36'000.00		
5610.00	Beitrag Kanton Ortseingang GV-Beschluss vom 15.11.2019 Betrag CHF 100'000.00	0		0	12'000.00		
5610.01	Bushaltestellen BehiG Dekret Verfügung Kanton 05.03.2021 Betrag CHF 176'000.00	0		0	49'000.00		
615	Gemeindestrassen	150'000		10'000	291'852.50		
6150	Gemeindestrassen	150'000		10'000	291'852.50		
5010.01	Sanierung Stockfeldstrasse GV-Beschluss vom 14.06.2024 Betrag CHF 330'000.00 Kreditabrechnung 14.11.2025	0		10'000	291'852.50		
5010.02	Mülirain,Nussweg,Chleematte GV-Beschluss vom 13.06.2025 Betrag CHF 273'000.00	150'000		0	0.00		
7	UMWELTSCHUTZ UND RAUMORDNUNG	1'247'000	34'000	250'000	34'000	356'009.14	346'282.84
71	Wasserversorgung	1'000'000	10'000	70'000	10'000	245'152.87	52'599.98
710	Wasserversorgung	1'000'000	10'000	70'000	10'000	245'152.87	52'599.98
7101	Wasserwerk [Gemeindebetrieb]	1'000'000	10'000	70'000	10'000	245'152.87	52'599.98
5030.02	Wasserleitung K399, Bergacker GV-Beschluss vom 26.11.2021 Betrag CHF 469'000.00 Kreditabrechnung 13.06.2025	0		0		162'493.57	
5030.03	Projektierungskredit WV	0		30'000		82'659.30	

29

Investitionsrechnung

Finanzverwaltung Mülligen
Buchungsperiode 2026

Einwohnergemeinde	Budget 2026		Budget 2025		Rechnung 2024	
	Ausgaben	Einnahmen	Ausgaben	Einnahmen	Ausgaben	Einnahmen
	GV-Beschluss vom 26.11.2021 Betrag CHF 173'000.00 Kreditabrechnung 14.11.2025					
5030.04	Neubau Reservoir	1'000'000		40'000		0.00
	GV-Beschluss vom 08.11.2024 Betrag CHF 3'600'000.00					
6370.00	Anschlussgebühren		10'000		10'000	52'599.98
72	Abwasserbeseitigung	147'000	24'000	130'000	24'000	110'856.27
720	Abwasserbeseitigung	147'000	24'000	130'000	24'000	110'856.27
7201	Abwasserbeseitigung [Gemeindebetrieb]	147'000	24'000	130'000	24'000	110'856.27
5290.00	Gen. Entwässerungsplanung 2. Generation	100'000		100'000		62'128.22
	GV-Beschluss vom 25.11.2022 Betrag CHF 260'000.00					
5290.01	Zustandserf. Hausanschlüsse S3	0		30'000		48'728.05
	GV-Beschluss vom 25.11.2022 Betrag CHF 136'000.00 Kreditabrechnung 14.11.2025					
5620.04	Beitrag an Überdachung inkl. PV-Anlage ARA Rehmatte	47'000		0		0.00
	GV-Beschluss vom 13.06.2025 Betrag CHF 47'000.00					
6370.00	Anschlussgebühren		24'000		24'000	293'682.86
79	Raumordnung	100'000		50'000		
790	Raumordnung	100'000		50'000		
7900	Raumordnung	100'000		50'000		
5290.00	Gesamtrevision BNO	100'000		50'000		0.00
	GV-Beschluss vom 14.06.2024 Betrag CHF 330'000.00					
9	FINANZEN UND STEUERN	34'000	1'748'000	34'000	260'000	346'282.84
99	Abschluss	34'000	1'748'000	34'000	260'000	1'243'033.64

30

Investitionsrechnung

Einwohnergemeinde	Budget 2026		Budget 2025		Rechnung 2024	
	Ausgaben	Einnahmen	Ausgaben	Einnahmen	Ausgaben	Einnahmen
999 Abschluss	34'000	1'748'000	34'000	260'000	346'282.84	1'243'033.64
9990 Abschluss	34'000	1'748'000	34'000	260'000	346'282.84	1'243'033.64
5900.01 Passivierte Einnahmen Wasserwerk	10'000		10'000		52'599.98	
5900.02 Passivierte Einnahmen Abwasserbeseitigung	24'000		24'000		293'682.86	
6900.00 Aktivierte Ausgaben allgemeine Haushalt		601'000		60'000		887'024.50
6900.01 Aktivierte Ausgaben Wasserwerk		1'000'000		70'000		245'152.87
6900.02 Aktivierte Ausgaben Abwasserbeseitigung		147'000		130'000		110'856.27

Investitionsrechnung

Einwohnergemeinde Artengliederung	Budget 2026		Budget 2025		Rechnung 2024	
	Ausgaben	Einnahmen	Ausgaben	Einnahmen	Ausgaben	Einnahmen
Einwohnergemeinde	1'782'000	1'782'000	294'000	294'000	1'589'316.48	1'589'316.48
5 Investitionsausgaben	1'782'000		294'000		1'589'316.48	
50 Sachanlagen	1'501'000		80'000		1'035'177.37	
51 Investitionen auf Rechnung Dritter					36'000.00	
52 Immaterielle Anlagen	200'000		180'000		110'856.27	
56 Investitionsbeiträge	47'000				61'000.00	
59 Übertrag an Bilanz	34'000		34'000		346'282.84	
6 Investitionseinnahmen		1'782'000		294'000		1'589'316.48
63 Investitionsbeiträge		34'000		34'000		346'282.84
69 Übertrag an Bilanz		1'748'000		260'000		1'243'033.64

32

Investitionsrechnung

Finanzverwaltung Mülligen
Buchungsperiode 2026

Einwohnergemeinde Artengliederung	Budget 2026		Budget 2025		Rechnung 2024	
	Ausgaben	Einnahmen	Ausgaben	Einnahmen	Ausgaben	Einnahmen
5 Investitionsausgaben	1'782'000		294'000		1'589'316.48	
50 Sachanlagen	1'501'000		80'000		1'035'177.37	
501 Strassen / Verkehrswege	150'000		10'000		291'852.50	
5010 Strassen / Verkehrswege	150'000		10'000		291'852.50	
503 Tiefbauten	1'000'000		70'000		245'152.87	
5030 Tiefbauten	1'000'000		70'000		245'152.87	
504 Hochbauten	290'000				498'172.00	
5040 Hochbauten	290'000				498'172.00	
506 Mobilien	61'000					
5060 Mobilien	61'000					
51 Investitionen auf Rechnung Dritter					36'000.00	
513 Tiefbauten					36'000.00	
5130 Investitionen auf Rechnung Dritter Tiefbauten					36'000.00	
52 Immaterielle Anlagen	200'000		180'000		110'856.27	
529 Übrige immaterielle Anlagen	200'000		180'000		110'856.27	
5290 Übrige immaterielle Anlagen	200'000		180'000		110'856.27	
56 Investitionsbeiträge	47'000				61'000.00	
561 Investitionsbeiträge an den Kanton					61'000.00	
5610 Investitionsbeiträge an den Kanton					61'000.00	

33

Investitionsrechnung

Finanzverwaltung Mülligen
Buchungsperiode 2026

Einwohnergemeinde Artengliederung	Budget 2026		Budget 2025		Rechnung 2024	
	Ausgaben	Einnahmen	Ausgaben	Einnahmen	Ausgaben	Einnahmen
562	Investitionsbeiträge an Gemeinden und Gemeindeverbände					
5620	47'000					
	Investitionsbeiträge an Gemeinden und Gemeindeverbände					
59	Übertrag an Bilanz		34'000		346'282.84	
590	Passivierungen		34'000		346'282.84	
5900	Passivierte Einnahmen	34'000	34'000		346'282.84	
6	Investitionseinnahmen			294'000		1'589'316.48
63	Investitionsbeiträge			34'000		346'282.84
637	Investitionsbeiträge von privaten Haushalten			34'000		346'282.84
6370	Investitionsbeiträge von privaten Haushalten	34'000		34'000		346'282.84
69	Übertrag an Bilanz		1'748'000		1'243'033.64	
690	Aktivierungen		1'748'000		1'243'033.64	
6900	Aktivierte Ausgaben	1'748'000		260'000		1'243'033.64

34

Kreditkontrolle Einwohnergemeinde

Finanzverwaltung Mülligen
Buchungsperiode 2026

Kreditkontrolle Budget 2026		Kredit- betrag	Zusatz- kredit	Kumulierte Ausgaben bis 31.12. 2025	Kumulierte Einnahmen bis 31.12. 2025	Budget 2026		Verfügbarer Restkredit
						Ausgaben	Einnahmen	
2	BILDUNG							
2170.5040.08	Projektierungskredit San. Gemeinde- und Schulhaus GV-Beschluss vom 14.11.2025 Betrag CHF 290'000.00	290'000				290'000		0
2170.5060.01	Ersatz Bühnenbeleuchtung MZH GV-Beschluss vom 14.11.2025 Betrag CHF 61'000.00	61'000				61'000		0
6	VERKEHR UND NACHRICHTENÜBERMITTLUNG							
6130.5130.00	Belagssan. Birrfeldstrasse Verfügung Kanton 03.08.2022 Betrag CHF 182'000.00	182'000		148'000				34'000
6130.5610.00	Beitrag Kanton Ortseingang GV-Beschluss vom 15.11.2019 Betrag CHF 100'000.00	100'000		26'317				73'683
6130.5610.01	Bushaltestellen BehiG Dekret Verfügung Kanton 05.03.2021 Betrag CHF 176'000.00	176'000		64'311				111'689
6150.5010.02	Mülirain, Nussweg, Chleematte GV-Beschluss vom 13.06.2025 Betrag CHF 273'000.00	273'000				150'000		123'000
7	UMWELTSCHUTZ UND RAUMORDNUNG							
7101.5030.04	Neubau Reservoir GV-Beschluss vom 08.11.2024 Betrag CHF 3'600'000.00	3'600'000		40'000		1'000'000		2'560'000
7201.5290.00	Gen. Entwässerungsplanung 2. Generation GV-Beschluss vom 25.11.2022 Betrag CHF 260'000.00	260'000		206'837		100'000		0
7201.5620.04	Beitrag an Überdachung inkl. PV-Anlage ARA Rehmatte GV-Beschluss vom 13.06.2025 Betrag CHF 47'000.00	47'000				47'000		0
7900.5290.00	Gesamtrevision BNO GV-Beschluss vom 14.06.2024 Betrag CHF 330'000.00	330'000		50'000		100'000		180'000

35

Erfolgsrechnung

Finanzverwaltung Mülligen
Buchungsperiode 2026

Einwohnergemeinde	Budget 2026		Budget 2025		Rechnung 2024	
	Aufwand	Ertrag	Aufwand	Ertrag	Aufwand	Ertrag
Einwohnergemeinde	5'462'677	5'462'677	5'322'323	5'322'323	5'801'191.31	5'801'191.31
0 ALLGEMEINE VERWALTUNG	811'421	197'240 614'181	849'993	186'940 663'053	811'536.81	226'676.62 584'860.19
1 ÖFFENTLICHE ORDNUNG UND SICHERHEIT, VERTEIDIGUNG	337'429	62'700 274'729	336'327	63'000 273'327	643'578.29	326'141.50 317'436.79
2 BILDUNG	1'982'945	167'000 1'815'945	1'992'201	157'500 1'834'701	1'913'398.69	238'293.15 1'675'105.54
3 KULTUR, SPORT UND FREIZEIT	69'721	0 69'721	63'351	0 63'351	55'867.26	0.00 55'867.26
4 GESUNDHEIT	233'237	0 233'237	235'660	0 235'660	273'785.75	0.00 273'785.75
5 SOZIALE SICHERHEIT	635'849	70'500 565'349	634'430	58'500 575'930	534'067.55	100'420.25 433'647.30
6 VERKEHR UND NACHRICHTENÜBERMITTLUNG	244'747	25'000 219'747	210'608	13'000 197'608	201'139.40	12'721.00 188'418.40
7 UMWELTSCHUTZ UND RAUMORDNUNG	713'859	694'484 19'375	790'860	774'150 16'710	632'256.44	605'446.34 26'810.10
8 VOLKSWIRTSCHAFT	82'743 804'657	887'400	87'921 898'079	986'000	88'379.32 897'364.13	985'743.45
9 FINANZEN UND STEUERN	350'726 3'007'627	3'358'353	120'972 2'962'261	3'083'233	647'181.80 2'658'567.20	3'305'749.00

36

Erfolgsrechnung

Finanzverwaltung Mülligen
Buchungsperiode 2026

Einwohnergemeinde	Budget 2026		Budget 2025		Rechnung 2024		
	Aufwand	Ertrag	Aufwand	Ertrag	Aufwand	Ertrag	
0	ALLGEMEINE VERWALTUNG	811'421	197'240	849'993	186'940	811'536.81	226'676.62
01	Legislative und Exekutive	154'700		145'562		124'401.55	
011	Legislative	26'300		26'300		22'824.65	
0110	Legislative	26'300		26'300		22'824.65	
3000.00	Löhne, Tag- und Sitzungsgelder an Behörden und Kommissionen	9'900		9'900		8'040.00	
3102.00	Drucksachen, Publikationen	13'400		13'400		11'297.15	
3130.00	Dienstleistungen Dritter	3'000		3'000		2'382.60	
3636.00	Beiträge an private Organisationen ohne Erwerbszwecke	0		0		1'104.90	
012	Exekutive	128'400		119'262		101'576.90	
0120	Exekutive	128'400		119'262		101'576.90	
3000.00	Löhne, Tag- und Sitzungsgelder an Behörden und Kommissionen	94'000		82'200		81'468.10	
3050.00	AG-Beiträge AHV, IV, EO, ALV, Verwaltungskosten	6'138		5'367		3'540.30	
3053.00	AG-Beiträge an Unfallversicherungen	1'381		1'208		200.00	
3054.00	AG-Beiträge an Familienausgleichskasse	1'363		1'191		786.55	
3055.00	AG-Beiträge an Krankentaggeldversicherungen	968		846		701.85	
3090.00	Aus- und Weiterbildung des Personals	7'000		5'000		1'516.50	
3130.00	Dienstleistungen Dritter	6'050		4'950		4'910.00	
3170.00	Reisekosten und Spesen	11'500		18'500		8'453.60	

37

Erfolgsrechnung

Finanzverwaltung Mülligen
Buchungsperiode 2026

Einwohnergemeinde	Budget 2026		Budget 2025		Rechnung 2024		
	Aufwand	Ertrag	Aufwand	Ertrag	Aufwand	Ertrag	
02	Allgemeine Dienste	656'721	197'240	704'431	186'940	687'135.26	226'676.62
021	Finanz- und Steuerverwaltung	261'203	49'100	257'917	48'800	232'540.22	43'658.00
0210	Abteilung Finanzen und Steuern	261'203	49'100	257'917	48'800	232'540.22	43'658.00
3000.00	Löhne, Tag- und Sitzungsgelder an Behörden und Kommissionen	700		500		720.00	
3010.00	Löhne des Verwaltungs- und Betriebspersonals	88'600		86'074		83'631.55	
3050.00	AG-Beiträge AHV,IV,EO,ALV, VK	5'785		5'620		5'458.70	
3052.00	AG-Beiträge Pensionskasse	10'370		10'074		9'788.40	
3053.00	AG-Beiträge Unfallversicherung	1'302		1'265		1'228.50	
3054.00	AG-Beiträge Familienausgleichskasse	1'284		1'248		1'212.85	
3055.00	AG-Beiträge Krankentaggeldversicherungen	912		886		861.25	
3090.00	Aus- und Weiterbildung des Personals	1'000		1'000		1'000.00	
3099.00	Übriger Personalaufwand	100		100		105.00	
3100.00	Büromaterial	0		0		490.05	
3102.00	Drucksachen, Publikationen	1'500		1'500		1'375.55	
3130.00	Dienstleistungen Dritter	15'000		15'000		20'093.47	
3153.00	Informatik-Unterhalt (Hard- und Software)	11'200		11'200		10'704.30	
3199.00	Übriger Betriebsaufwand	50		50		11.85	
3611.00	Entschädigungen an den Kanton	20'400		20'400		12'325.85	
3612.00	Entschädigungen an Gemeinden und Gemeindeverbände	103'000		103'000		83'532.90	
4210.00	Gebühren für Amtshandlungen		10'000		10'000		8'773.95
4260.00	Rückerstattungen Dritter		300		3'000		299.65
4260.01	Rückerstattungen Betriebskosten		3'000		0		2'621.40
4270.00	Steuerbussen		16'000		16'000		14'090.90
4612.00	Verwaltungsentschädigungen		19'800		19'800		17'872.10

38

Erfolgsrechnung

Finanzverwaltung Mülligen
Buchungsperiode 2026

Einwohnergemeinde	Budget 2026		Budget 2025		Rechnung 2024		
	Aufwand	Ertrag	Aufwand	Ertrag	Aufwand	Ertrag	
022	Allgemeine Dienste, übrige	295'931	26'000	283'242	16'000	294'164.72	54'701.62
0220	Allgemeine Dienste, übrige	295'931	26'000	283'242	16'000	294'164.72	54'701.62
3010.00	Löhne des Verwaltungs- und Betriebspersonals	136'100		127'007		123'254.85	
3050.00	AG-Beiträge AHV,IV,EO,ALV, VK	8'887		8'295		7'808.65	
3052.00	AG-Beiträge Pensionskasse	8'125		7'900		7'603.80	
3053.00	AG-Beiträge Unfallversicherung	2'000		1'870		1'580.75	
3054.00	AG-Beiträge Familienausgleichskasse	1'973		1'840		1'734.75	
3055.00	AG-Beiträge Krankentaggeldversicherungen	1'401		1'310		1'959.80	
3090.00	Aus- und Weiterbildung des Personals	0		17'800		920.00	
3099.00	Übriger Personalaufwand	2'000		2'000		3'818.30	
3100.00	Büromaterial	10'000		10'000		7'556.40	
3102.00	Drucksachen, Publikationen	3'000		3'000		1'828.00	
3110.00	Anschaffung Büromöbel und -geräte	600		600		6'351.20	
3130.00	Dienstleistungen Dritter	15'550		14'500		14'646.17	
3130.01	Dienstleistungen Dritter; Baukontrollen	30'000		30'000		19'146.35	
3134.00	Sachversicherungsprämien	8'200		8'200		8'354.80	
3150.00	Unterhalt Büromöbel und -geräte	1'000		1'000		959.95	
3153.00	Informatik-Unterhalt (Hard- und Software)	36'290		32'920		37'424.25	
3162.00	Raten für operatives Leasing	15'000		15'000		11'203.95	
3320.00	Planmässige Abschreibungen Software	0		0		22'207.70	
3320.90	Planmässige Abschreibungen immaterielle Anlagen	15'805		0		15'805.05	
4210.00	Gebühren für Amtshandlungen		1'000		1'000		550.00
4210.01	Gebühren für Baubewilligungen		25'000		15'000		53'851.62
4451.00	Erträge aus Beteiligungen VV		0		0		300.00

39

Erfolgsrechnung

Finanzverwaltung Mülligen
Buchungsperiode 2026

Einwohnergemeinde	Budget 2026		Budget 2025		Rechnung 2024		
	Aufwand	Ertrag	Aufwand	Ertrag	Aufwand	Ertrag	
029	Verwaltungsliegenschaften, übriges	99'587	122'140	163'272	122'140	160'430.32	128'317.00
0290	Verwaltungsliegenschaften, übriges	99'587	122'140	163'272	122'140	160'430.32	128'317.00
3010.00	Löhne des Verwaltungs- und Betriebspersonals	8'200		16'990		16'596.70	
3050.00	AG-Beiträge AHV,IV,EO,ALV, VK	535		1'110		1'083.65	
3052.00	AG-Beiträge Pensionskasse	280		2'105		2'022.60	
3053.00	AG-Beiträge Unfallversicherung	121		250		243.65	
3054.00	AG-Beiträge Familienausgleichskasse	119		245		240.45	
3055.00	AG-Beiträge Krankentaggeldversicherungen	85		175		114.30	
3101.00	Betriebs- und Verbrauchsmaterial	2'000		3'600		112.00	
3111.00	Anschaffung Maschinen, Geräte und Fahrzeuge	1'000		1'000		0.00	
3120.00	Ver- und Entsorgung Liegenschaften VV	13'000		13'000		15'820.75	
3130.00	Dienstleistungen Dritter	3'000		46'850		162.15	
3130.01	Dienstleistungen Dritter Liegenschaft Schwarz	8'000		8'000		6'777.79	
3134.00	Sachversicherungsprämien	6'200		6'200		6'230.40	
3144.00	Baulicher Unterhalt Gemeindehaus	4'100		2'800		4'978.00	
3144.01	Baulicher Unterhalt Liegenschaft Schwarz	1'000		5'000		18'535.85	
3144.02	Baulicher Unterhalt Liegenschaft "alte Turnhalle"	1'000		1'000		4'235.58	
3144.03	Baulicher Unterhalt Liegenschaft Bauamt	1'000		1'000		29'149.60	
3144.04	Baulicher Unterhalt Wohncontainer Asylbewerber	1'000		5'000		5'678.20	
3151.00	Unterhalt, Maschinen, Geräte, Fahrzeuge	500		500		0.00	

40

Erfolgsrechnung

Finanzverwaltung Mülligen
Buchungsperiode 2026

Einwohnergemeinde	Budget 2026		Budget 2025		Rechnung 2024	
	Aufwand	Ertrag	Aufwand	Ertrag	Aufwand	Ertrag
3300.30 Planmässige Abschreibungen Tie allgemeiner Haushalt	377		377		377.70	
3300.40 Planmässige Abschreibungen Hochbauten	48'070		48'070		48'070.95	
4240.00 Benützungsgebühren und Dienstleistungen		0		0		225.00
4290.00 Übrige Entgelte		0		0		454.00
4470.00 Liegenschaftserträge		44'140		44'140		43'360.00
4470.01 Liegenschaftserträge Schwarz		78'000		78'000		84'278.00
1 ÖFFENTLICHE ORDNUNG UND SICHERHEIT, VERTEIDIGUNG	337'429	62'700	336'327	63'000	643'578.29	326'141.50
11 Öffentliche Sicherheit	50'200	7'500	49'700	7'500	42'778.50	11'114.00
111 Polizei	50'200	7'500	49'700	7'500	42'778.50	11'114.00
1110 Polizei	50'200	7'500	49'700	7'500	42'778.50	11'114.00
3612.00 Entschädigung Regionalpolizei	50'200		49'700		42'778.50	
4270.00 Bussen		7'500		7'500		11'114.00
14 Allgemeines Rechtswesen	195'284	19'000	192'612	19'000	170'917.44	19'042.40
140 Allgemeines Rechtswesen	195'284	19'000	192'612	19'000	170'917.44	19'042.40
1400 Allgemeines Rechtswesen	195'284	19'000	192'612	19'000	170'917.44	19'042.40
3010.00 Löhne des Verwaltungs- und Betriebspersonals	61'600		59'454		55'045.90	
3050.00 AG-Beiträge AHV, IV, EO, ALV, VK	4'022		3'700		3'593.15	
3052.00 AG-Beiträge an Pensionskassen	3'755		2'100		2'011.20	
3053.00 AG-Beiträge an Unfallversicherungen	905		830		808.60	
3054.00 AG-Beiträge Familienausgleichskasse	893		820		798.20	

41

Erfolgsrechnung

Einwohnergemeinde	Budget 2026		Budget 2025		Rechnung 2024	
	Aufwand	Ertrag	Aufwand	Ertrag	Aufwand	Ertrag
3055.00 AG-Beiträge an Krankentaggeldversicherung	634		583		566.80	
3130.00 Dienstleistungen Dritter	9'325		9'325		7'135.14	
3601.00 Ertragsanteile an den Kanton, Identitätskarten, Migrationsge	9'000		11'000		8'830.20	
3612.01 Entschädigung an Kindes- und Erwachsenenschutzdienst	101'000		101'000		88'836.50	
3612.02 Entschädigung an Reg. Zivilstandsamt	4'150		3'800		3'291.75	
4210.00 Gebühren für Amtshandlungen		19'000		19'000		19'042.40
15 Feuerwehr	70'464	34'000	69'464	30'000	68'510.70	34'254.35
150 Feuerwehr	70'464	34'000	69'464	30'000	68'510.70	34'254.35
1500 Feuerwehr	70'464	34'000	69'464	30'000	68'510.70	34'254.35
3181.00 Tatsächliche Forderungsverluste	800		800		877.60	
3181.09 Eingang abgeschriebener Forderungen	0		0		286.00-	
3612.00 Entschädigungen an Gemeinden und Gemeindeverbände	48'000		47'000		46'254.95	
3612.01 Hydrantenentschädigung	20'800		20'800		20'800.00	
3660.20 Planmässige Abschreibungen Inv allg. Haushalt an Gemeinden un	864		864		864.15	
4200.00 Ersatzabgabe		34'000		30'000		34'254.35
16 Verteidigung	21'481	2'200	24'551	6'500	361'371.65	261'730.75
161 Militärische Verteidigung	2'900		2'900		341'999.25	259'233.40
1610 Militärische Verteidigung	2'900		2'900		341'999.25	259'233.40
3144.00 Unterhalt Hochbauten (Kugelfang)	0		0		339'031.25	

42

Erfolgsrechnung

Finanzverwaltung Mülligen
Buchungsperiode 2026

Einwohnergemeinde	Budget 2026		Budget 2025		Rechnung 2024	
	Aufwand	Ertrag	Aufwand	Ertrag	Aufwand	Ertrag
3612.00 Entschädigung Reg. Schiessanlage Mühlescheer	2'900		2'900		2'968.00	
4611.00 Entschädigungen vom Kanton		0		0		259'233.40
162 Zivile Verteidigung	18'581	2'200	21'651	6'500	19'372.40	2'497.35
1620 Zivilschutz	18'581	2'200	21'651	6'500	19'372.40	2'497.35
3612.00 Entschädigungen an Gemeinden und Gemeindeverbände	17'570		20'640		18'360.95	
3660.20 Planmässige Abschreibungen Inv allg. Haushalt an Gemeinden un	1'011		1'011		1'011.45	
4260.00 Rückerstattungen Dritter		0		0		350.00
4501.00 Entnahme Ersatzbeiträge Schutzraumbauten		2'200		6'500		2'147.35
2 BILDUNG	1'982'945	167'000	1'992'201	157'500	1'913'398.69	238'293.15
21 Obligatorische Schule	1'836'045	154'000	1'851'301	147'500	1'770'932.29	225'091.75
211 Eingangsstufe	65'760		68'780		83'856.24	
2110 Kindergarten	65'760		68'780		83'856.24	
3104.00 Lehrmittel	6'000		5'100		4'519.29	
3105.00 Lebensmittel	1'560		600		585.05	
3110.00 Anschaffung Schulmobiliar	800		800		0.00	
3130.00 Dienstleistungen Dritter	200		200		0.00	
3151.00 Unterhalt Apparate, Maschinen, Geräte, Fahrzeuge, Werkzeuge	1'000		1'000		0.00	
3171.00 Exkursionen, Schulreisen und Lager	1'200		1'080		674.40	
3631.00 Beiträge an den Kanton	55'000		60'000		78'077.50	
212 Primarstufe	397'290		419'760		362'481.81	

Erfolgsrechnung

Finanzverwaltung Mülligen
Buchungsperiode 2026

Einwohnergemeinde	Budget 2026		Budget 2025		Rechnung 2024	
	Aufwand	Ertrag	Aufwand	Ertrag	Aufwand	Ertrag
2120 Primarstufe	397'290		419'760		362'481.81	
3020.00 Löhne der Lehrkräfte	26'730		21'730		14'738.05	
3090.00 Aus- und Weiterbildung des Personals	1'260		1'400		573.81	
3104.00 Lehrmittel	48'140		48'410		34'089.10	
3110.00 Anschaffung Schulmobiliar	0		1'500		0.00	
3111.00 Anschaffung Maschinen, Geräte und Fahrzeuge	1'600		1'600		358.45	
3130.00 Dienstleistungen Dritter	1'000		1'000		225.65	
3151.00 Unterhalt Apparate, Maschinen, Geräte, Fahrzeuge, Werkzeuge	1'000		1'000		390.00	
3162.00 Raten für operatives Leasing	7'500		7'500		5'601.85	
3171.00 Exkursionen, Schulreisen und Lager	15'060		20'620		9'216.15	
3631.00 Beiträge an den Kanton	295'000		315'000		297'288.75	
213 Oberstufe	542'500		512'500		504'224.95	
2130 Oberstufe	542'500		512'500		504'224.95	
3612.00 Entschädigungen an Gemeinden und Gemeindeverbände	320'000		320'000		305'145.00	
3631.00 Beiträge an den Kanton	215'000		185'000		192'524.95	
3632.00 Beiträge an Gemeinden und Gemeindeverbände	7'500		7'500		6'555.00	
214 Musikschulen	67'000	29'000	54'000	22'500	72'290.00	36'145.00
2140 Musikschulen	67'000	29'000	54'000	22'500	72'290.00	36'145.00
3130.00 Dienstleistungen Dritter	9'000		9'000		14'350.00	
3612.00 Entschädigungen an Gemeinden und Gemeindeverbände	58'000		45'000		57'940.00	
4231.00 Kursgelder		29'000		22'500		36'145.00
217 Schulliegenschaften	527'034	45'000	564'011	45'000	525'593.02	112'000.00

44

Erfolgsrechnung

Finanzverwaltung Mülligen
Buchungsperiode 2026

Einwohnergemeinde	Budget 2026		Budget 2025		Rechnung 2024	
	Aufwand	Ertrag	Aufwand	Ertrag	Aufwand	Ertrag
2170 Schulliegenschaften	527'034	45'000	564'011	45'000	525'593.02	112'000.00
3010.00 Löhne des Verwaltungs- und Betriebspersonals	46'600		96'270		94'046.30	
3050.00 AG-Beiträge AHV, IV, EO, ALV, VK	3'043		6'290		6'138.45	
3052.00 AG-Beiträge Pensionskasse	1'568		11'920		11'460.60	
3053.00 AG-Beiträge Unfallversicherung	685		1'415		1'381.35	
3054.00 AG-Beiträge Familienausgleichskasse	675		1'395		1'363.70	
3055.00 AG-Beiträge Krankentaggeldversicherungen	480		991		647.10	
3090.00 Aus- und Weiterbildung des Personals	2'000		1'000		95.00	
3101.00 Betriebs-, Verbrauchsmaterial	12'000		12'000		12'500.37	
3111.00 Anschaffung Maschinen, Geräte und Fahrzeuge	41'100		6'470		3'679.55	
3111.01 Anschaffung Turnmaterial	1'000		4'600		1'553.40	
3120.00 Ver- und Entsorgung	51'000		51'000		52'788.85	
3130.00 Dienstleistungen Dritter	19'350		10'200		7'561.10	
3130.01 Telefongebühren	1'700		1'700		300.00	
3134.00 Sachversicherungsprämien	5'000		5'000		5'378.70	
3143.00 Unterhalt Tiefbauten	15'000		15'000		40'187.05	
3144.00 Unterhalt Hochbauten	68'100		49'800		33'674.19	
3151.00 Unterhalt Maschinen, Geräte	9'400		16'500		17'651.41	
3170.00 Reisekosten und Spesen	500		500		0.00	
3300.30 Planmässige Abschreibungen Tie allgemeiner Haushalt	10'190		10'190		10'190.90	
3300.40 Planmässige Abschreibungen Hochbauten	237'186		261'313		224'537.60	
3300.60 Planmässige Abschreibungen Mobilien	457		457		457.40	
4260.00 Rückerstattungen Dritter		0		0		67'000.00
4920.00 Interne Verrechnung von Pacht, Mieten, Benützungskosten		45'000		45'000		45'000.00

45

Erfolgsrechnung

Finanzverwaltung Mülligen
Buchungsperiode 2026

Einwohnergemeinde	Budget 2026		Budget 2025		Rechnung 2024	
	Aufwand	Ertrag	Aufwand	Ertrag	Aufwand	Ertrag
218 Tagesbetreuung	99'072	80'000	96'920	80'000	103'719.50	76'946.75
2180 Tagesbetreuung	99'072	80'000	96'920	80'000	103'719.50	76'946.75
3010.00 Löhne des Verwaltungs- und Betriebspersonals	65'500		65'500		79'468.40	
3050.00 AG-Beiträge AHV, IV, EO, ALV, VK	4'277		2'940		3'241.15	
3053.00 AG-Beiträge an Unfallversicherungen	962		660		704.45	
3054.00 AG-Beiträge Familienausgleichskasse	949		650		748.00	
3055.00 AG-Beiträge an Krankentaggeldversicherungen	674		460		493.80	
3090.00 Aus- und Weiterbildung des Personals	900		900		0.00	
3100.00 Büromaterial	400		400		0.00	
3104.00 Betriebs- und Verbrauchsmaterial	2'000		2'000		0.00	
3105.00 Lebensmittel	20'000		20'000		18'719.70	
3110.00 Anschaffung Mobiliar	300		300		0.00	
3111.00 Anschaffung Maschinen, Geräte und Fahrzeuge	300		300		0.00	
3130.00 Dienstleistungen Dritter	810		810		344.00	
3151.00 Unterhalt Apparate, Maschinen, Geräte, Fahrzeuge	500		500		0.00	
3171.00 Exkursionen, Projekte, Ausflüge	1'500		1'500		0.00	
4260.00 Elternbeiträge		80'000		80'000		75'877.55
4260.01 Rückerstattungen Dritter		0		0		1'069.20
219 Obligatorische Schule, übriges	137'389		135'330		118'766.77	
2190 Schulleitung und Schulverwaltung	91'299		90'240		80'457.59	
3010.00 Löhne des Verwaltungs- und Betriebspersonals	37'700		36'640		35'219.50	

46

Erfolgsrechnung

Finanzverwaltung Mülligen
Buchungsperiode 2026

Einwohnergemeinde	Budget 2026		Budget 2025		Rechnung 2024	
	Aufwand	Ertrag	Aufwand	Ertrag	Aufwand	Ertrag
3050.00 AG-Beiträge AHV, IV, EO, ALV, VK	2'461		2'390		2'298.85	
3052.00 AG-Beitrag Pensionskasse	3'270		3'180		3'184.95	
3053.00 AG-Beiträge Unfallversicherung	554		540		517.10	
3054.00 AG-Beiträge Familienausgleichskasse	546		530		510.60	
3055.00 AG-Beiträge Krankentaggeldversicherungen	388		380		362.70	
3090.00 Aus- und Weiterbildung des Personals	2'000		2'000		0.00	
3099.00 Übriger Personalaufwand	3'000		3'000		3'293.24	
3100.00 Büromaterial	1'000		1'000		373.25	
3102.00 Drucksachen, Publikationen	1'330		1'330		558.00	
3110.00 Büromöbel und -geräte	3'800		300		1'656.10	
3130.00 Dienstleistungen Dritter	1'250		950		1'448.50	
3153.00 Informatik-Unterhalt (Hard- und Software)	0		4'000		0.00	
3631.00 Beiträge an den Kanton	34'000		34'000		31'034.80	
2191 Volksschule Sonstiges	46'090		45'090		38'309.18	
3130.00 Dienstleistungen Dritter	17'500		16'500		15'400.00	
3134.00 Sachversicherungsprämien	500		500		844.60	
3153.00 Informatik-Unterhalt (Hard- und Software)	18'590		18'590		18'734.33	
3171.00 Exkursionen, Schulreisen und Lager	9'500		9'500		3'330.25	
22 Sonderschulen	56'000	13'000	50'000	10'000	56'511.40	13'201.40
220 Sonderschulen	56'000	13'000	50'000	10'000	56'511.40	13'201.40
2200 Sonderschulen	56'000	13'000	50'000	10'000	56'511.40	13'201.40
3612.00 Entschädigungen an Gemeinden und Gemeindeverbände (HPS)	18'000		14'000		18'130.00	
3614.00 Entschädigungen an öffentliche Unternehmungen	38'000		36'000		38'381.40	

47

Erfolgsrechnung

Finanzverwaltung Mülligen
Buchungsperiode 2026

Einwohnergemeinde	Budget 2026		Budget 2025		Rechnung 2024	
	Aufwand	Ertrag	Aufwand	Ertrag	Aufwand	Ertrag
4230.00 Elternbeiträge		13'000		10'000		13'201.40
23 Berufliche Grundbildung	90'000		90'000		85'205.00	
230 Berufliche Grundbildung	90'000		90'000		85'205.00	
2300 Berufliche Grundbildung	90'000		90'000		85'205.00	
3631.00 Beiträge an den Kanton	5'000		5'000		2'410.50	
3634.00 Beiträge an öffentliche Unternehmungen	85'000		85'000		82'794.50	
29 Übriges Bildungswesen	900		900		750.00	
299 Bildung, übriges	900		900		750.00	
2990 Bildung, übriges	900		900		750.00	
3130.00 Dienstleistungen Dritter	900		900		750.00	
3 KULTUR, SPORT UND FREIZEIT	69'721		63'351		55'867.26	
32 Kultur, übrige	17'650		14'150		5'145.81	
321 Bibliotheken	150		150		78.00	
3210 Bibliotheken	150		150		78.00	
3636.00 Beiträge an private Organisationen ohne Erwerbszwe	150		150		78.00	
329 Kultur, übriges	17'500		14'000		5'067.81	
3290 Kultur, übriges	17'500		14'000		5'067.81	
3130.00 Dienstleistungen Dritter	0		7'000		0.00	
3170.00 Gemeindegänge	15'300		4'300		2'827.81	

48

Erfolgsrechnung

Finanzverwaltung Mülligen
Buchungsperiode 2026

Einwohnergemeinde	Budget 2026		Budget 2025		Rechnung 2024	
	Aufwand	Ertrag	Aufwand	Ertrag	Aufwand	Ertrag
3636.00 Beiträge an private Organisationen ohne Erwerbszwe	2'200		2'700		2'240.00	
34 Sport und Freizeit	52'071		49'201		50'721.45	
341 Sport	52'071		48'271		50'721.45	
3410 Sport	52'071		48'271		50'721.45	
3636.00 Beiträge an private Organisationen ohne Erwerbszwe	6'500		2'700		5'150.00	
3660.20 Planmässige Abschreibungen Inv allg. Haushalt an Gemeinden un	571		571		571.45	
3920.00 Interne Verrechnung von Pacht, Mieten, Benützungskosten	45'000		45'000		45'000.00	
342 Freizeit			930			
3420 Freizeit			930			
3141.00 Unterhalt Strassen / Verkehrswege	0		930		0.00	
4 GESUNDHEIT	233'237		235'660		273'785.75	
41 Spitäler, Kranken- und Pflegeheime	101'500		101'500		158'044.80	
412 Kranken-, Alters- und Pflegeheime	101'500		101'500		158'044.80	
4120 Kranken-, Alters- und Pflegeheime	101'500		101'500		158'044.80	
3611.00 Entschädigungen an den Kanton	1'500		1'500		0.00	
3631.00 Beiträge an den Kanton	100'000		100'000		158'044.80	

49

Erfolgsrechnung

Finanzverwaltung Mülligen
Buchungsperiode 2026

Einwohnergemeinde	Budget 2026		Budget 2025		Rechnung 2024	
	Aufwand	Ertrag	Aufwand	Ertrag	Aufwand	Ertrag
42	Ambulante Krankenpflege	122'000		124'700		107'629.50
421	Ambulante Krankenpflege	122'000		124'700		107'629.50
4210	Ambulante Krankenpflege	122'000		124'700		107'629.50
3130.00	Dienstleistungen Dritter	110'000		114'000		98'667.00
3612.00	Entschädigungen an Gemeinden und Gemeindeverbände	12'000		10'700		8'962.50
43	Gesundheitsprävention	9'737		9'460		8'111.45
433	Schulgesundheitsdienst	9'537		9'260		7'911.45
4330	Schulgesundheitsdienst	9'537		9'260		7'911.45
3010.00	Löhne des Verwaltungs- und Betriebspersonals	2'660		2'660		1'890.00
3050.00	AG-Beiträge AHV, IV, EO, ALV, Verwaltungskosten	173		0		104.45
3053.00	AG-Beiträge an Unfallversicherungen	39		0		3.95
3054.00	AG-Beiträge an Familienausgleichskasse	38		0		23.20
3055.00	AG-Beiträge an Krankentaggeldversicherungen	27		0		16.50
3105.00	Lebensmittel	400		400		411.00
3106.00	Medizinisches Material	200		200		193.15
3136.00	Honorare privatärztlicher Tätigkeit	6'000		6'000		5'269.20
434	Lebensmittelkontrolle	200		200		200.00
4340	Lebensmittelkontrolle	200		200		200.00
3612.00	Entschädigungen an Gemeinden und Gemeindeverbände	200		200		200.00

50

Erfolgsrechnung

Finanzverwaltung Mülligen
Buchungsperiode 2026

Einwohnergemeinde		Budget 2026		Budget 2025		Rechnung 2024	
		Aufwand	Ertrag	Aufwand	Ertrag	Aufwand	Ertrag
5	SOZIALE SICHERHEIT	635'849	70'500	634'430	58'500	534'067.55	100'420.25
52	Invalidität	1'265		1'265		1'264.95	
523	Invalidenheime	1'265		1'265		1'264.95	
5230	Invalidenheime	1'265		1'265		1'264.95	
3660.40	Planmässige Abschreibungen Inv allg. Haushalt an öffentliche	1'265		1'265		1'264.95	
53	Alter + Hinterlassene	29'866	1'500	26'533	1'500	25'461.15	
531	Alters- und Hinterlassenenversicherung AHV	12'706	1'500	11'403	1'500	11'086.65	
5310	Alters- und Hinterlassenenversicherung AHV	12'706	1'500	11'403	1'500	11'086.65	
3010.00	Löhne des Verwaltungs- und Betriebspersonals	10'900		9'998		9'713.60	
3050.00	AG-Beiträge AHV, IV, EO, ALV, VK	711		650		633.80	
3052.00	AG-Beiträge an Pensionskassen	665		365		355.20	
3053.00	AG-Beiträge an Unfallversicherungen	160		145		142.95	
3054.00	AG-Beiträge Familienausgleichskasse	158		145		141.00	
3055.00	AG-Beiträge an Krankentaggeldversicherungen	112		100		100.10	
4611.00	Entschädigungen vom Kanton		1'500		1'500		0.00
535	Leistungen an das Alter	17'160		15'130		14'374.50	

51

Erfolgsrechnung

Finanzverwaltung Mülligen
Buchungsperiode 2026

Einwohnergemeinde	Budget 2026		Budget 2025		Rechnung 2024	
	Aufwand	Ertrag	Aufwand	Ertrag	Aufwand	Ertrag
5350 Leistungen an das Alter	17'160		15'130		14'374.50	
3171.00 Seniorenausflug	14'000		12'000		11'874.70	
3612.00 Entschädigungen an Gemeinden und Gemeindeverbände	2'890		2'860		2'349.80	
3636.00 Beiträge an private Organisationen ohne Erwerbszwe	270		270		150.00	
54 Familie und Jugend	95'350	3'000	112'350	4'000	85'227.75	1'716.40
543 Alimentenbevorschussung und -inkasso	11'000	1'000	11'000	4'000	5'363.75	
5430 Alimentenbevorschussung und -inkasso	11'000	1'000	11'000	4'000	5'363.75	
3130.00 Dienstleistungen Dritter	3'000		3'000		3'471.75	
3637.00 Beiträge an private Haushalte	8'000		8'000		1'892.00	
4260.00 Rückerstattungen Dritter		1'000		4'000		0.00
544 Jugendschutz	350		350		534.95	
5440 Jugendschutz	350		350		534.95	
3612.00 Entschädigungen an Gemeinden und Gemeindeverbände	300		300		300.00	
3636.00 Beiträge an private Organisationen ohne Erwerbszwe	50		50		234.95	
545 Leistungen an Familien	84'000	2'000	101'000		79'329.05	1'716.40
5450 Leistungen an Familien	76'000		96'000		70'406.05	
3612.00 Entschädigungen an Gemeinden und Gemeindeverbände	16'000		16'000		11'992.60	
3637.00 Beiträge an private Haushalte	60'000		80'000		58'413.45	

52

Erfolgsrechnung

Finanzverwaltung Mülligen
Buchungsperiode 2026

Einwohnergemeinde	Budget 2026		Budget 2025		Rechnung 2024	
	Aufwand	Ertrag	Aufwand	Ertrag	Aufwand	Ertrag
5451 Kinderkrippen und Kinderhorte	8'000	2'000	5'000		8'923.00	1'716.40
3636.00 Beiträge an private Organisationen ohne Erwerbszwe	8'000		5'000		8'923.00	
4260.00 Rückerstattungen Dritter		2'000		0		1'716.40
57 Sozialhilfe und Asylwesen	509'368	66'000	494'282	53'000	422'113.70	98'703.85
572 Wirtschaftliche Hilfe	73'300	8'000	53'300	8'000	15'132.70	37'597.85
5720 Gesetzliche wirtschaftliche Hilfe	73'300	8'000	53'300	8'000	15'132.70	37'597.85
3631.00 Beiträge an den Kanton	3'300		3'300		2'488.00	
3637.00 Beiträge an private Haushalte	70'000		50'000		12'644.70	
4260.00 Rückerstattungen Dritter		7'000		7'000		37'597.85
4631.00 Beiträge vom Kanton		1'000		1'000		0.00
573 Asylwesen	86'868	58'000	95'982	45'000	92'376.50	61'106.00
5730 Asylwesen	86'868	58'000	95'982	45'000	92'376.50	61'106.00
3010.00 Löhne des Verwaltungs- und Betriebspersonals	5'000		8'320		3'920.10	
3050.00 AG-Beiträge AHV, IV, EO, ALV, Verwaltungskosten	541		545		255.95	
3053.00 AG-Beiträge an Unfallversicherungen	122		122		57.60	
3054.00 AG-Beiträge an Familienausgleichskasse	120		120		29.00	
3055.00 AG-Beiträge an Krankentaggeldversicherungen	85		85		40.35	
3101.00 Betriebs-, Verbrauchsmaterial	0		0		143.25	
3130.00 Dienstleistungen Dritter	1'000		1'000		0.00	
3300.60 Planmässige Abschreibungen übrige immaterielle Anlagen a	0		9'390		9'390.30	
3612.00 Entschädigungen an Gemeinden und Gemeindeverbände	22'000		22'000		21'510.00	

53

Erfolgsrechnung

Finanzverwaltung Mülligen
Buchungsperiode 2026

Einwohnergemeinde	Budget 2026		Budget 2025		Rechnung 2024	
	Aufwand	Ertrag	Aufwand	Ertrag	Aufwand	Ertrag
3637.00 Beiträge an private Haushalte	58'000		54'400		57'029.95	
4260.00 Rückerstattungen Dritter		0		0		2'760.00
4610.00 Entschädigungen vom Bund		58'000		45'000		58'346.00
579 Fürsorge, übriges	349'200		345'000		314'604.50	
5790 Fürsorge, übriges	349'200		345'000		314'604.50	
3611.00 Entschädigungen an den Kanton	2'000		2'000		721.00	
3631.00 Beiträge an den Kanton	314'200		300'000		270'883.50	
3637.00 Beiträge an private Haushalte	33'000		43'000		43'000.00	
6 VERKEHR UND NACHRICHTENÜBERMITTLUNG	244'747	25'000	210'608	13'000	201'139.40	12'721.00
61 Strassenverkehr	220'747		198'608		189'355.25	1'400.00
613 Kantonsstrassen, übrige	18'810		18'810		18'818.95	
6130 Kantonsstrassen, übrige	18'810		18'810		18'818.95	
3141.00 Unterhalt Strassen / Verkehrswege	5'440		5'440		5'448.25	
3660.10 Planmässige Abschreibungen Inv allgemeiner Haushalt an den Ka	13'370		13'370		13'370.70	
615 Gemeindestrassen	201'937		179'798		170'536.30	1'400.00
6150 Gemeindestrassen	201'937		179'798		170'536.30	1'400.00
3010.00 Löhne des Verwaltungs- und Betriebspersonals	21'800		23'320		22'810.90	
3050.00 AG-Beiträge AHV, IV, EO, ALV, VK	1'423		1'520		1'489.00	
3052.00 AG-Beiträge an Pensionskassen	1'940		1'915		1'859.40	
3053.00 AG-Beiträge an Unfallversicherungen	320		345		335.25	
3054.00 AG-Beiträge Familienausgleichskasse	316		340		330.70	

54

Erfolgsrechnung

Finanzverwaltung Mülligen
Buchungsperiode 2026

Einwohnergemeinde	Budget 2026		Budget 2025		Rechnung 2024	
	Aufwand	Ertrag	Aufwand	Ertrag	Aufwand	Ertrag
3055.00 AG-Beiträge an Krankentaggeldversicherungen	224		240		235.15	
3090.00 Aus- und Weiterbildung des Personals	0		0		580.00	
3101.00 Betriebs-, Verbrauchsmaterial	13'800		13'800		14'494.65	
3111.00 Anschaffung Apparate, Maschinen, Geräte, Fahrzeuge,	2'900		11'100		4'701.50	
3120.00 Ver- und Entsorgung	32'400		32'400		23'480.00	
3130.00 Dienstleistungen Dritter	0		0		758.00	
3134.00 Sachversicherungsprämien	3'100		3'100		2'814.00	
3140.00 Unterhalt öffentliche Anlagen, Parkplätze	2'200		0		0.00	
3141.00 Unterhalt Strassen / Verkehrswege	69'960		55'860		72'251.60	
3141.02 Unterhalt Strassenreinigung	12'000		12'000		7'535.90	
3151.00 Unterhalt Apparate, Maschinen, Geräte, Fahrzeuge, Werkzeuge	17'400		9'000		2'001.35	
3300.10 Planmässige Abschreibungen Strassen / Verkehrswege	19'341		12'045		12'044.90	
3300.60 Planmässige Abschreibungen Mobilien	2'813		2'813		2'814.00	
4631.00 Beiträge vom Kanton		0		0		1'400.00
62 Öffentlicher Verkehr	24'000	25'000	12'000	13'000	11'784.15	11'321.00
629 Öffentlicher Verkehr, übriges	24'000	25'000	12'000	13'000	11'784.15	11'321.00
6290 Öffentlicher Verkehr, übriges	24'000	25'000	12'000	13'000	11'784.15	11'321.00
3130.00 Dienstleistungen Dritter	0		0		1'002.65	
3634.00 Beiträge an öffentliche Unternehmungen	24'000		12'000		10'781.50	
4240.00 Benützungsgebühren und Dienstleistungen		25'000		13'000		11'321.00

55

Erfolgsrechnung

Finanzverwaltung Mülligen
Buchungsperiode 2026

Einwohnergemeinde	Budget 2026		Budget 2025		Rechnung 2024	
	Aufwand	Ertrag	Aufwand	Ertrag	Aufwand	Ertrag
7 UMWELTSCHUTZ UND RAUMORDNUNG	713'859	694'484	790'860	774'150	632'256.44	605'446.34
71 Wasserversorgung	222'711	222'711	236'893	236'893	176'956.21	176'956.21
710 Wasserversorgung	222'711	222'711	236'893	236'893	176'956.21	176'956.21
7101 Wasserwerk [Gemeindebetrieb]	222'711	222'711	236'893	236'893	176'956.21	176'956.21
3000.00 Löhne Tag- und Sitzungsgelder an Kommissionen	2'000		2'000		1'640.00	
3010.00 Löhne des Verwaltungs- und Betriebspersonals	21'800		23'320		22'810.90	
3050.00 AG-Beiträge AHV, IV, EO, ALV, Verwaltungskosten	1'423		1'520		1'489.00	
3052.00 AG-Beiträge an Pensionskassen	1'940		1'915		1'859.40	
3053.00 AG-Beiträge an Unfallversicherungen	320		345		335.25	
3054.00 AG-Beiträge an Familienausgleichskasse	316		340		330.70	
3055.00 AG-Beiträge an Krankentaggeldversicherungen	224		240		235.15	
3090.00 Aus- und Weiterbildung	0		0		681.05	
3101.00 Betriebs- u. Verbrauchsmaterial	1'500		1'500		2'149.70	
3101.01 Wasserankauf REWA	80'000		80'000		73'470.62	
3111.00 Anschaffung Apparate, Geräte, Maschinen	7'100		8'860		10'809.90	
3120.00 Ver- und Entsorgung	7'000		7'000		2'464.88	
3130.00 Dienstleistungen Dritter	3'800		3'800		17'582.33	
3143.00 Unterhalt Tiefbauten	42'600		60'000		11'916.33	
3151.00 Unterhalt Apparate, Geräte, Maschinen	3'000		5'100		0.00	
3192.00 Grundwasser-Konzession	1'500		1'500		1'700.00	
3199.00 Übriger Betriebsaufwand	1'000		1'000		1'121.20	
3300.31 Planmässige Abschreibungen Tiefbauten spezialfinanzierte	29'688		31'353		21'353.80	

59

Erfolgsrechnung

Finanzverwaltung Mülligen
Buchungsperiode 2026

Einwohnergemeinde	Budget 2026		Budget 2025		Rechnung 2024	
	Aufwand	Ertrag	Aufwand	Ertrag	Aufwand	Ertrag
3409.01 Vorschussverzinsung	15'000		4'600		2'506.00	
3612.00 Verwaltungsentschädigung EG	2'500		2'500		2'500.00	
4240.00 Wasserverkauf an Einwohner		170'000		170'000		136'576.07
4612.00 Hydrantenentschädigung		20'800		20'800		20'800.00
4631.00 Beiträge AGV Löschfonds		5'200		5'200		5'200.00
4660.71 Planmässige Auflösung passivierte Investitionsbeitrag		10'514		7'884		7'884.05
9011.00 Aufwandüberschuss Spezialfinanzierung		16'197		33'009		6'496.09
72 Abwasserbeseitigung	348'593	348'593	412'550	412'550	311'304.13	311'304.13
720 Abwasserbeseitigung	348'593	348'593	412'550	412'550	311'304.13	311'304.13
7201 Abwasserbeseitigung [Gemeindebetrieb]	348'593	348'593	412'550	412'550	311'304.13	311'304.13
3010.00 Löhne des Verwaltungs- und Betriebspersonals	21'800		23'320		22'810.90	
3050.00 AG-Beiträge AHV, IV, EO, ALV, Verwaltungskosten	1'423		1'520		1'489.00	
3052.00 AG-Beiträge an Pensionskassen	1'940		1'915		1'859.40	
3053.00 AG-Beiträge an Unfallversicherungen	320		345		335.25	
3054.00 AG-Beiträge an Familienausgleichskasse	316		340		330.70	
3055.00 AG-Beiträge an Krankentaggeldversicherungen	224		240		235.15	
3101.00 Betriebs-, Verbrauchsmaterial	1'000		1'000		562.42	
3111.00 Anschaffung Apparate, Maschinen, Geräte, Fahrzeuge,	0		2'300		0.00	
3120.00 Ver- und Entsorgung	500		500		245.66	
3130.00 Dienstleistungen Dritter	27'300		42'300		10'928.31	
3143.00 Unterhalt Tiefbauten	21'350		56'350		20'891.76	
3151.00 Unterhalt Apparate, Maschinen, Geräte	6'000		6'000		6'559.70	

57

Erfolgsrechnung

Finanzverwaltung Mülligen
Buchungsperiode 2026

Einwohnergemeinde	Budget 2026		Budget 2025		Rechnung 2024	
	Aufwand	Ertrag	Aufwand	Ertrag	Aufwand	Ertrag
3161.00 Mieten, Benützungskosten Anlagen	500		500		0.00	
3300.31 Planmässige Abschreibungen Tiefbauten, spezialfinanzierte	84'530		94'530		88'205.05	
3612.00 Entschädigung an Gemeinden und Gemeindeverbände	87'100		87'100		62'560.43	
3660.21 Planm. Abschreibungen Investitionsbeiträge spezialfi	94'290		94'290		94'290.40	
4240.00 Betriebs- und Unterhaltsgebühren		179'900		184'000		166'727.94
4409.01 Verpflichtungsverzinsung		7'500		5'750		6'548.00
4660.71 Planmässige Auflösung passivierte Investitionsbeitrag		53'490		39'006		39'006.70
9011.00 Aufwandüberschuss Spezialfinanzierung		107'703		183'794		99'021.49
73 Abfallwirtschaft	124'680	123'180	125'707	124'707	118'237.80	117'186.00
730 Abfallwirtschaft	124'680	123'180	125'707	124'707	118'237.80	117'186.00
7300 Abfallwirtschaft	1'500		2'500	1'500	1'051.80	
3631.00 Tierkörperentsorgung	1'500		2'500		1'051.80	
4240.00 Benützungsgebühren und Dienstleistungen		0		1'500		0.00
7301 Abfallwirtschaft [Gemeindebetrieb]	123'180	123'180	123'207	123'207	117'186.00	117'186.00
3010.00 Löhne des Verwaltungs- und Betriebspersonals	21'800		23'320		22'809.75	
3050.00 AG-Beiträge AHV, IV, EO, ALV, Verwaltungskosten	1'423		1'520		1'488.90	
3052.00 AG-Beiträge an Pensionskassen	1'940		1'915		1'858.20	
3053.00 AG-Beiträge an Unfallversicherungen	320		345		334.50	
3054.00 AG-Beiträge an Familienausgleichskasse	316		340		331.20	

Erfolgsrechnung

Finanzverwaltung Mülligen
Buchungsperiode 2026

Einwohnergemeinde	Budget 2026		Budget 2025		Rechnung 2024	
	Aufwand	Ertrag	Aufwand	Ertrag	Aufwand	Ertrag
3055.00 AG-Beiträge an Krankentaggeldversicherungen	224		240		234.55	
3101.00 Betriebs-, Verbrauchsmaterial	1'000		1'000		2'799.44	
3130.00 Dienstleistungen Dritter	0		0		352.04	
3130.01 Transport Hauskehricht/Sperrgut	28'000		28'000		25'380.76	
3130.02 Verbrennung Hauskehricht/Sperrgut	22'000		22'000		20'389.14	
3130.03 Transport Grüngut	6'500		5'000		6'379.97	
3130.04 Verwertung Grüngut	20'000		20'000		19'686.92	
3130.05 Altglasrecycling	2'000		2'000		2'073.95	
3130.06 Metalle	1'000		1'000		967.94	
3130.10 Übrige Abfallarten	700		700		467.11	
3130.21 Inkassoprovision	1'500		1'500		1'358.74	
3143.00 Unterhalt Entsorgungsplatz	1'000		2'000		0.00	
3151.00 Unterhalt Apparate, Maschinen, Geräte	500		500		910.41	
3199.00 Übriger Betriebsaufwand	2'200		2'700		1'488.47	
3300.31 Planmässige Abschreibungen Tiefbauten spezialfinanzierte	1'898		1'898		1'898.05	
3409.01 Vorschussverzinsung	0		45		0.00	
3612.00 Entschädigung an Gemeinden und Gemeindeverbände	2'500		2'500		2'500.00	
3612.01 Entschädigung Altpapier Schule	3'300		3'300		3'071.52	
3635.00 Beiträge an private Unternehmungen	500		500		404.44	
4240.00 Kehrichtsackgebühren		79'000		79'000		71'260.70
4240.01 Haushalt-Grundgebühren		38'000		38'000		36'950.35
4260.00 Rückerstattung Dritter		6'000		6'000		4'406.98
4409.01 Verpflichtungsverzinsung		180		207		207.00
9010.00 Ertragsüberschuss Spezialfinanzierung	2'559		884		0.00	
9011.00 Aufwandüberschuss Spezialfinanzierung		0		0		4'360.97

59

Erfolgsrechnung

Finanzverwaltung Mülligen
Buchungsperiode 2026

Einwohnergemeinde	Budget 2026		Budget 2025		Rechnung 2024		
	Aufwand	Ertrag	Aufwand	Ertrag	Aufwand	Ertrag	
77	Übriger Umweltschutz	15'150		13'000		24'133.80	
771	Friedhof und Bestattung	15'150		13'000		24'133.80	
7710	Friedhof und Bestattung	15'150		13'000		24'133.80	
3130.00	Dienstleistungen Dritter	1'200		1'200		1'414.70	
3612.00	Entschädigungen an Gemeinden und Gemeindeverbände	13'950		11'800		16'886.90	
3637.00	Beiträge an private Haushalte	0		0		5'832.20	
79	Raumordnung	2'725		2'710		1'624.50	
790	Raumordnung	2'725		2'710		1'624.50	
7900	Raumordnung	2'725		2'710		1'624.50	
3632.00	Beiträge an Gemeinden und Gemeindeverbände	2'725		2'710		1'624.50	
8	VOLKSWIRTSCHAFT	82'743	887'400	87'921	986'000	88'379.32	985'743.45
81	Landwirtschaft	2'500	600	2'500	600	1'680.55	135.80
812	Strukturverbesserungen	1'000		1'000		675.65	
8120	Strukturverbesserungen	1'000		1'000		675.65	
3141.00	Unterhalt Strassen / Verkehrswege	1'000		1'000		675.65	
814	Produktionsverbesserungen Pflanzen	1'500	600	1'500	600	1'004.90	135.80

60

Erfolgsrechnung

Finanzverwaltung Mülligen
Buchungsperiode 2026

Einwohnergemeinde	Budget 2026		Budget 2025		Rechnung 2024	
	Aufwand	Ertrag	Aufwand	Ertrag	Aufwand	Ertrag
8140 Produktionsverbesserungen Pflanzen	1'500	600	1'500	600	1'004.90	135.80
3130.00 Dienstleistungen Dritter Ackerbaustelle	1'000		1'000		484.90	
3637.00 Beiträge an private Haushalte	500		500		520.00	
4260.00 Rückerstattungen Dritter		600		600		135.80
82 Forstwirtschaft	22'000		22'000		22'000.00	
820 Forstwirtschaft	22'000		22'000		22'000.00	
8200 Waldbewirtschaftung	22'000		22'000		22'000.00	
3632.00 Beiträge an Gemeinden und Gemeindeverbände	22'000		22'000		22'000.00	
84 Tourismus	3'270		1'665		2'707.50	
840 Tourismus	3'270		1'665		2'707.50	
8400 Tourismus	3'270		1'665		2'707.50	
3632.00 Beiträge an Gemeinden und Gemeindeverbände	3'270		1'665		2'707.50	
89 Sonstige gewerbliche Betriebe	54'973	886'800	61'756	985'400	61'991.27	985'607.65
890 Sonstige gewerbliche Betriebe	54'973	886'800	61'756	985'400	61'991.27	985'607.65
8900 Sonstige gewerbliche Betriebe	54'973	886'800	61'756	985'400	61'991.27	985'607.65
3137.00 Steuern und Abgaben	54'973		61'756		61'991.27	
4120.00 Konzession		886'800		877'300		877'507.65
4250.00 Verkäufe		0		108'100		108'100.00

61

Erfolgsrechnung

Finanzverwaltung Mülligen
Buchungsperiode 2026

Einwohnergemeinde	Budget 2026		Budget 2025		Rechnung 2024	
	Aufwand	Ertrag	Aufwand	Ertrag	Aufwand	Ertrag
9 FINANZEN UND STEUERN	350'726	3'358'353	120'972	3'083'233	647'181.80	3'305'749.00
91 Steuern	31'000	3'126'350	31'000	2'877'350	28'425.73	3'100'364.35
910 Steuern	31'000	3'126'350	31'000	2'877'350	28'425.73	3'100'364.35
9100 Allgemeine Gemeindesteuern	30'000	3'074'350	30'000	2'825'350	26'525.73	2'963'121.90
3180.09 Wertberichtigung auf Forderungen	2'000		2'000		5'650.00	
3181.00 Tatsächliche Forderungsverluste	30'000		30'000		28'198.98	
3181.01 Tatsächliche Forderungsverluste jur. Person	0		0		23.30	
3181.09 Eingang abgeschriebener Forderungen	2'000-		2'000-		7'346.55-	
4000.00 Einkommenssteuern Rechnungsjahr		2'450'000		2'413'000		2'361'656.19
4000.10 Einkommenssteuern Vorjahre		350'000		160'000		356'855.27
4000.30 Pauschale Steueranrechnung natürliche Personen		650-		650-		38.95-
4001.00 Vermögenssteuern Rechnungsjahr		150'000		140'000		147'807.41
4001.10 Vermögenssteuern Vorjahre		25'000		13'000		25'298.58
4002.00 Quellensteuern natürliche Personen		50'000		50'000		73'586.60
4010.00 Gewinn- und Kapitalsteuern juristische Personen		50'000		50'000		2'043.20-
9101 Sondersteuern	1'000	52'000	1'000	52'000	1'900.00	137'242.45
3601.00 Ertragsanteile an den Kanton	1'000		1'000		1'900.00	
4000.20 Nachsteuern Einkommenssteuer nat. Personen		1'000		1'000		4'032.90
4022.00 Grundstückgewinnsteuern		40'000		40'000		119'528.50
4024.00 Erbschafts- und Schenkungssteuern		0		0		2'281.05
4033.00 Hundetaxen		11'000		11'000		11'400.00

62

Erfolgsrechnung

Finanzverwaltung Mülligen
Buchungsperiode 2026

Einwohnergemeinde	Budget 2026		Budget 2025		Rechnung 2024	
	Aufwand	Ertrag	Aufwand	Ertrag	Aufwand	Ertrag
93	Finanz- und Lastenausgleich					
		127'600		102'600		95'600.00
930	Finanz- und Lastenausgleich					
		127'600		102'600		95'600.00
9300	Finanz- und Lastenausgleich					
		127'600		102'600		95'600.00
4621.50	Finanzausgleich nach neuem Recht	99'000		74'000		68'000.00
4621.60	Direkte Ausgleichszahlungen / Feinausgleich	28'600		28'600		27'600.00
96	Vermögens- und Schuldenverwaltung		66'080	22'100	46'357	11'700
					50'896.29	8'498.20
961	Zinsen		66'080	22'100	46'357	11'700
					50'896.29	8'498.20
9610	Zinsen		66'080	22'100	46'357	11'700
					50'896.29	8'498.20
3400.00	Verzinsung laufende Verbindlichkeiten	1'500		1'500		7'850.50
3401.00	Verzinsung kurz- und langfristige Finanzverbindlich	56'900		38'900		36'290.79
3409.01	Verpflichtungsverzinsung	7'680		5'957		6'755.00
4400.00	Zinsen flüssige Mittel		100		100	109.45
4401.00	Zinsen Forderungen und Kontokorrente		7'000		7'000	5'882.75
4409.01	Vorschussverzinsung		15'000		4'600	2'506.00
97	Rückverteilungen					424.45
971	Rückverteilungen aus CO2-Abgabe					424.45

63

Erfolgsrechnung

Einwohnergemeinde	Budget 2026		Budget 2025		Rechnung 2024	
	Aufwand	Ertrag	Aufwand	Ertrag	Aufwand	Ertrag
9710 Rückverteilungen aus CO2-Abgabe						424.45
4699.00 Rückverteilungen		0		0		424.45
99 Nicht aufgeteilte Posten	253'646	82'303	43'615	91'583	567'859.78	100'862.00
999 Abschluss	253'646	82'303	43'615	91'583	567'859.78	100'862.00
9990 Abschluss	253'646	82'303	43'615	91'583	567'859.78	100'862.00
4895.00 Entnahmen aus Aufwertungsreserve		82'303		91'583		100'862.00
9000.00 Ertragsüberschuss Erfolgsrechnung	253'646		43'615		567'859.78	

64

Erfolgsrechnung

Finanzverwaltung Mülligen
Buchungsperiode 2026

Einwohnergemeinde Artengliederung	Budget 2026		Budget 2025		Rechnung 2024	
	Aufwand	Ertrag	Aufwand	Ertrag	Aufwand	Ertrag
Einwohnergemeinde	5'462'677	5'462'677	5'322'323	5'322'323	5'801'191.31	5'801'191.31
3 Aufwand	5'206'472		5'277'824		5'233'331.53	
30 Personalaufwand	806'263		867'019		821'119.85	
31 Sach- und übriger Betriebsaufwand	1'319'478		1'389'051		1'504'166.95	
33 Abschreibungen Verwaltungsvermögen	450'355		472'436		457'353.40	
34 Finanzaufwand	81'080		51'002		53'402.29	
36 Transferaufwand	2'504'296		2'453'316		2'352'289.04	
39 Interne Verrechnungen	45'000		45'000		45'000.00	
4 Ertrag		5'338'777		5'105'520		5'691'312.76
40 Fiskalertrag		3'126'350		2'877'350		3'100'364.35
41 Regalien und Konzessionen		886'800		877'300		877'507.65
42 Entgelte		746'300		825'200		916'473.51
44 Finanzertrag		151'920		139'797		143'191.20
45 Entnahmen aus Fonds und Spezialfinanzierungen		2'200		6'500		2'147.35
46 Transferertrag		297'904		242'790		505'766.70
48 Ausserordentlicher Ertrag		82'303		91'583		100'862.00
49 Interne Verrechnungen		45'000		45'000		45'000.00
9 Abschlusskonten	256'205	123'900	44'499	216'803	567'859.78	109'878.55
90 Abschluss Erfolgsrechnung	256'205	123'900	44'499	216'803	567'859.78	109'878.55

65

Erfolgsrechnung

Finanzverwaltung Mülligen
Buchungsperiode 2026

Einwohnergemeinde Artengliederung	Budget 2026		Budget 2025		Rechnung 2024	
	Aufwand	Ertrag	Aufwand	Ertrag	Aufwand	Ertrag
3 Aufwand	5'206'472		5'277'824		5'233'331.53	
30 Personalaufwand	806'263		867'019		821'119.85	
300 Behörden und Kommissionen	106'600		94'600		91'868.10	
3000 Löhne, Tag- und Sitzungsgelder an Behörden und Kommissionen	106'600		94'600		91'868.10	
301 Löhne des Verwaltungs- und Betriebspersonals	550'060		602'193		594'029.35	
3010 Löhne des Verwaltungs- und Betriebspersonals	550'060		602'193		594'029.35	
302 Löhne der Lehrkräfte	26'730		21'730		14'738.05	
3020 Löhne der Lehrkräfte	26'730		21'730		14'738.05	
305 Arbeitgeberbeiträge	103'613		114'296		107'901.45	
3050 AG-Beiträge AHV, IV, EO, ALV, Verwaltungskosten	42'265		42'987		40'113.00	
3052 AG-Beiträge an Pensionskassen	35'793		45'304		43'863.15	
3053 AG-Beiträge an Unfallversicherungen	9'511		9'685		8'209.15	
3054 AG-Beiträge an Familienausgleichskasse	9'382		9'544		8'911.60	
3055 AG-Beiträge an Krankentaggeldversicherungen	6'662		6'776		6'804.55	
309 Übriger Personalaufwand	19'260		34'200		12'582.90	
3090 Aus- und Weiterbildung des Personals	14'160		29'100		5'366.36	
3099 Übriger Personalaufwand	5'100		5'100		7'216.54	
31 Sach- und übriger Betriebsaufwand	1'319'478		1'389'051		1'504'166.95	
310 Material- und Warenaufwand	220'230		220'240		188'228.14	

66

Erfolgsrechnung

Finanzverwaltung Mülligen
Buchungsperiode 2026

Einwohnergemeinde Artengliederung	Budget 2026		Budget 2025		Rechnung 2024	
	Aufwand	Ertrag	Aufwand	Ertrag	Aufwand	Ertrag
3100 Büromaterial	11'400		11'400		8'419.70	
3101 Betriebs-, Verbrauchsmaterial	111'300		112'900		106'232.45	
3102 Drucksachen, Publikationen	19'230		19'230		15'058.70	
3104 Lehrmittel	56'140		55'510		38'608.39	
3105 Lebensmittel	21'960		21'000		19'715.75	
3106 Medizinisches Material	200		200		193.15	
311 Nicht aktivierbare Anlagen	60'500		39'730		29'110.10	
3110 Büromöbel und -geräte, Schulmobiliar	5'500		3'500		8'007.30	
3111 Maschinen, Geräte und Fahrzeuge	55'000		36'230		21'102.80	
312 Ver- und Entsorgung Liegenschaften VV	103'900		103'900		94'800.14	
3120 Ver- und Entsorgung Liegenschaften VV	103'900		103'900		94'800.14	
313 Dienstleistungen und Honorare	454'608		517'141		417'882.10	
3130 Dienstleistungen Dritter	370'635		426'385		326'999.13	
3134 Sachversicherungsprämien	23'000		23'000		23'622.50	
3136 Honorare privatärztlicher Tätigkeit	6'000		6'000		5'269.20	
3137 Steuern und Abgaben	54'973		61'756		61'991.27	
314 Baulicher und betrieblicher Unterhalt	246'750		273'180		594'189.21	
3140 Unterhalt Grundstücken	2'200					
3141 Unterhalt Strassen / Verkehrswege	88'400		75'230		85'911.40	
3143 Unterhalt Tiefbauten	79'950		133'350		72'995.14	
3144 Unterhalt Hochbauten	76'200		64'600		435'282.67	
315 Unterhalt Mobilien und immaterielle Anlagen	106'380		107'810		95'335.70	
3150 Unterhalt Büromöbel und -geräte, Schulmobiliar	1'000		1'000		959.95	

67

Erfolgsrechnung

Finanzverwaltung Mülligen
Buchungsperiode 2026

Einwohnergemeinde Artengliederung	Budget 2026		Budget 2025		Rechnung 2024	
	Aufwand	Ertrag	Aufwand	Ertrag	Aufwand	Ertrag
3151	Unterhalt Apparate, Maschinen, Geräte, Fahrzeuge, Werkzeuge	39'300		40'100		27'512.87
3153	Informatik-Unterhalt (Hardware)	66'080		66'710		66'862.88
316	Mieten, Leasing, Pachten, Benützungsgebühren	23'000		23'000		16'805.80
3161	Mieten, Benützungskosten Anlagen	500		500		
3162	Raten für operatives Leasing	22'500		22'500		16'805.80
317	Spesenentschädigungen	68'560		68'000		36'376.91
3170	Reisekosten und Spesen	27'300		23'300		11'281.41
3171	Exkursionen, Schulreisen und Lager	41'260		44'700		25'095.50
318	Wertberichtigungen auf Forderungen	30'800		30'800		27'117.33
3180	Wertberichtigungen auf Forderungen	2'000		2'000		5'650.00
3181	Tatsächliche Forderungsverluste	28'800		28'800		21'467.33
319	Verschiedener Betriebsaufwand	4'750		5'250		4'321.52
3192	Abgeltung von Rechten	1'500		1'500		1'700.00
3199	Übriger Betriebsaufwand	3'250		3'750		2'621.52
33	Abschreibungen Verwaltungsvermögen	450'355		472'436		457'353.40
330	Abschreibungen Sachanlagen VV	434'550		472'436		419'340.65
3300	Planmässige Abschreibungen Sachanlagen	434'550		472'436		419'340.65
332	Abschreibungen Immaterielle Anlagen	15'805				38'012.75

68

Erfolgsrechnung

Finanzverwaltung Mülligen
Buchungsperiode 2026

Einwohnergemeinde Artengliederung	Budget 2026		Budget 2025		Rechnung 2024	
	Aufwand	Ertrag	Aufwand	Ertrag	Aufwand	Ertrag
3320 Planmässige Abschreibungen immaterielle Anlagen	15'805				38'012.75	
34 Finanzaufwand	81'080		51'002		53'402.29	
340 Zinsaufwand	81'080		51'002		53'402.29	
3400 Verzinsung laufende Verbindlichkeiten	1'500		1'500		7'850.50	
3401 Verzinsung kurzfristige Finanzverbindlichkeiten	56'900		38'900		36'290.79	
3409 Übrige Passivzinsen	22'680		10'602		9'261.00	
36 Transferaufwand	2'504'296		2'453'316		2'352'289.04	
360 Ertragsanteile an Dritte	10'000		12'000		10'730.20	
3601 Ertragsanteile an den Kanton	10'000		12'000		10'730.20	
361 Entschädigungen an Gemeinwesen	968'260		947'000		872'300.55	
3611 Entschädigungen an den Kanton	23'900		23'900		13'046.85	
3612 Entschädigungen an Gemeinden und Gemeindeverbände	906'360		887'100		820'872.30	
3614 Entschädigungen an öffentliche Unternehmungen	38'000		36'000		38'381.40	
363 Beiträge an Gemeinwesen und Dritte	1'414'665		1'382'945		1'357'885.19	
3631 Beiträge an den Kanton	1'023'000		1'004'800		1'033'804.60	
3632 Beiträge an Gemeinden und Gemeindeverbände	35'495		33'875		32'887.00	
3634 Beiträge an öffentliche Unternehmungen	109'000		97'000		93'576.00	
3635 Beiträge an private Unternehmungen	500		500		404.44	
3636 Beiträge an private Organisa- tionen ohne Erwerbszwecke	17'170		10'870		17'880.85	
3637 Beiträge an private Haushalte	229'500		235'900		179'332.30	

69

Erfolgsrechnung

Einwohnergemeinde Artengliederung	Budget 2026		Budget 2025		Rechnung 2024	
	Aufwand	Ertrag	Aufwand	Ertrag	Aufwand	Ertrag
366 Abschreibungen	111'371		111'371		111'373.10	
Investitionsbeiträge						
3660 Planmässige Abschreibung Investitionsbeiträge	111'371		111'371		111'373.10	
39 Interne Verrechnungen	45'000		45'000		45'000.00	
392 Interne Verrechnung von Pacht, Mieten, Benützungskosten	45'000		45'000		45'000.00	
3920 Interne Verrechnung von Pacht, Mieten, Benützungskosten	45'000		45'000		45'000.00	
4 Ertrag		5'338'777		5'105'520		5'691'312.76
40 Fiskalertrag		3'126'350		2'877'350		3'100'364.35
400 Direkte Steuern natürliche Personen		3'025'350		2'776'350		2'969'198.00
4000 Einkommenssteuern natürliche Personen		2'800'350		2'573'350		2'722'505.41
4001 Vermögenssteuern natürliche Personen		175'000		153'000		173'105.99
4002 Quellensteuern natürliche Personen		50'000		50'000		73'586.60
401 Direkte Steuern juristische Personen		50'000		50'000		2'043.20-
4010 Gewinn- und Kapitalsteuern juristische Personen		50'000		50'000		2'043.20-
402 Übrige Direkte Steuern		40'000		40'000		121'809.55
4022 Vermögensgewinnsteuern		40'000		40'000		119'528.50
4024 Erbschafts- und Schenkungssteuern						2'281.05
403 Besitz- und Aufwandsteuern		11'000		11'000		11'400.00

70

Erfolgsrechnung

Finanzverwaltung Mülligen
Buchungsperiode 2026

Einwohnergemeinde Artengliederung	Budget 2026		Budget 2025		Rechnung 2024	
	Aufwand	Ertrag	Aufwand	Ertrag	Aufwand	Ertrag
4033 Hundetaxen		11'000		11'000		11'400.00
41 Regalien und Konzessionen		886'800		877'300		877'507.65
412 Konzessionen		886'800		877'300		877'507.65
4120 Konzessionen		886'800		877'300		877'507.65
42 Entgelte		746'300		825'200		916'473.51
420 Ersatzabgaben		34'000		30'000		34'254.35
4200 Ersatzabgaben		34'000		30'000		34'254.35
421 Gebühren für Amtshandlungen		55'000		45'000		82'217.97
4210 Gebühren für Amtshandlungen		55'000		45'000		82'217.97
423 Schul- und Kursgelder		42'000		32'500		49'346.40
4230 Schulgelder		13'000		10'000		13'201.40
4231 Kursgelder		29'000		22'500		36'145.00
424 Benützungsgebühren und Dienstleistungen		491'900		485'500		423'061.06
4240 Benützungsgebühren und Dienstleistungen		491'900		485'500		423'061.06
425 Erlös aus Verkäufen				108'100		108'100.00
4250 Verkäufe				108'100		108'100.00
426 Rückerstattungen		99'900		100'600		193'834.83
4260 Rückerstattungen Dritter		99'900		100'600		193'834.83
427 Bussen		23'500		23'500		25'204.90
4270 Bussen		23'500		23'500		25'204.90
429 Übrige Entgelte						454.00
4290 Übrige Entgelte						454.00

71

Erfolgsrechnung

Finanzverwaltung Mülligen
Buchungsperiode 2026

Einwohnergemeinde Artengliederung	Budget 2026		Budget 2025		Rechnung 2024	
	Aufwand	Ertrag	Aufwand	Ertrag	Aufwand	Ertrag
44	Finanzertrag					
		151'920		139'797		143'191.20
440	Zinsertrag					
		29'780		17'657		15'253.20
4400	Zinsen flüssige Mittel	100		100		109.45
4401	Zinsen Forderungen und Kontokorrente	7'000		7'000		5'882.75
4409	Übrige Zinsen von Finanzvermögen	22'680		10'557		9'261.00
445	Finanzertrag aus Darlehen und Beteiligungen des VV					300.00
4451	Erträge aus Beteiligungen VV					300.00
447	Liegenschaftenertrag VV					
		122'140		122'140		127'638.00
4470	Pacht- und Mietzinse Liegenschaften VV	122'140		122'140		127'638.00
45	Entnahmen aus Fonds und Spezialfinanzierungen					
		2'200		6'500		2'147.35
450	Entnahmen aus Fonds und Spezialfinanzierungen im Fremd					
		2'200		6'500		2'147.35
4501	Entnahmen aus Fonds des FK	2'200		6'500		2'147.35
46	Transferertrag					
		297'904		242'790		505'766.70
461	Entschädigungen von Gemeinwesen					
		100'100		87'100		356'251.50
4610	Entschädigungen vom Bund	58'000		45'000		58'346.00
4611	Entschädigungen vom Kanton	1'500		1'500		259'233.40
4612	Entschädigungen von Gemeinden und Gemeindeverbänden	40'600		40'600		38'672.10
462	Finanz- und Lastenausgleich					
		127'600		102'600		95'600.00
4621	Finanz- und Lastenausgleich vom Kanton	127'600		102'600		95'600.00

72

Erfolgsrechnung

Finanzverwaltung Mülligen
Buchungsperiode 2026

Einwohnergemeinde Artengliederung		Budget 2026		Budget 2025		Rechnung 2024	
		Aufwand	Ertrag	Aufwand	Ertrag	Aufwand	Ertrag
463	Beiträge von Gemeinwesen und Dritten		6'200		6'200		6'600.00
4631	Beiträge vom Kanton		6'200		6'200		6'600.00
466	Auflösung passivierte Investitionsbeiträge		64'004		46'890		46'890.75
4660	Planmässige Auflösung passiv. Investitionsbeiträge		64'004		46'890		46'890.75
469	Verschiedener Transferertrag						424.45
4699	Rückverteilungen						424.45
48	Ausserordentlicher Ertrag		82'303		91'583		100'862.00
489	Entnahmen aus dem Eigenkapital		82'303		91'583		100'862.00
4895	Entnahmen aus Aufwertungsreserve		82'303		91'583		100'862.00
49	Interne Verrechnungen		45'000		45'000		45'000.00
492	Interne Verrechnung von Pacht, Mieten, Benützungskosten		45'000		45'000		45'000.00
4920	Interne Verrechnung von Pacht, Mieten, Benützungskosten		45'000		45'000		45'000.00
9	Abschlusskonten	256'205	123'900	44'499	216'803	567'859.78	109'878.55
90	Abschluss Erfolgsrechnung	256'205	123'900	44'499	216'803	567'859.78	109'878.55
900	Abschluss allgemeiner Haushalt	253'646		43'615		567'859.78	
9000	Ertragsüberschuss Erfolgsrechnung	253'646		43'615		567'859.78	
901	Abschluss Spezialfinanzierungen	2'559	123'900	884	216'803		109'878.55

73

Erfolgsrechnung

Finanzverwaltung Mülligen
Buchungsperiode 2026

Einwohnergemeinde Artengliederung	Budget 2026		Budget 2025		Rechnung 2024	
	Aufwand	Ertrag	Aufwand	Ertrag	Aufwand	Ertrag
9010 Abschluss Spez.Finanzierung Fonds EK, Ertragsüberschüsse	2'559		884			
9011 Abschluss Spez.Finanzierung Fonds EK, Aufwandüberschüsse		123'900		216'803		109'878.55

74

Erfolgsrechnung

Finanzverwaltung Mülligen
Buchungsperiode 2026

Ortsbürgergemeinde		Budget 2026		Budget 2025		Rechnung 2024	
		Aufwand	Ertrag	Aufwand	Ertrag	Aufwand	Ertrag
	Ortsbürgergemeinde	24'330	24'330	44'860	44'860	68'218.15	68'218.15
0	ALLGEMEINE VERWALTUNG	900	0 900	830	0 830	892.60	0.00 892.60
8	VOLKSWIRTSCHAFT	23'100	22'700 400	44'030	22'700 21'330	67'325.55	42'103.25 25'222.30
9	FINANZEN UND STEUERN	330 1'300	1'630	0 22'160	22'160	0.00 26'114.90	26'114.90

75

Erfolgsrechnung

Finanzverwaltung Mülligen
Buchungsperiode 2026

Ortsbürgergemeinde	Budget 2026		Budget 2025		Rechnung 2024	
	Aufwand	Ertrag	Aufwand	Ertrag	Aufwand	Ertrag
0	ALLGEMEINE VERWALTUNG	900		830		892.60
02	Allgemeine Dienste	900		830		892.60
022	Allgemeine Dienste, übrige	900		830		892.60
0220	Allgemeine Dienste, übrige	900		830		892.60
3130.00	Dienstleistungen Dritter	400		330		392.60
3612.03	Verwaltungsentschädigung an EG	500		500		500.00
8	VOLKSWIRTSCHAFT	23'100	22'700	44'030	22'700	67'325.55
82	Forstwirtschaft	23'100	22'700	44'030	22'700	67'325.55
820	Forstwirtschaft	23'100	22'700	44'030	22'700	67'325.55
8200	Forstwirtschaft	23'100	22'700	44'030	22'700	67'325.55
3130.00	Dienstleistungen Dritter	0		0		9'427.00
3141.00	Unterhalt Strassen / Verkehrswege	0		25'000		20'030.30
3612.00	Forstbetrieb Birretholz	23'100		19'030		37'868.25
4250.00	Verkauf Christbäume		700		700	990.00
4250.01	Verkauf Energieholz		0		0	14'166.25
4631.00	Beiträge Kanton		0		0	4'947.00
4632.01	Beitrag der Einwohnergemeinde		22'000		22'000	22'000.00
9	FINANZEN UND STEUERN	330	1'630		22'160	26'114.90
96	Vermögens- und Schuldenverwaltung		1'630		1'630	4'037.00

Erfolgsrechnung

Ortsbürgergemeinde		Budget 2026		Budget 2025		Rechnung 2024	
		Aufwand	Ertrag	Aufwand	Ertrag	Aufwand	Ertrag
961	Zinsen		830		830		833.00
9610	Zinsen		830		830		833.00
4401.00	Zinsen Forderungen und Kontokorrente		830		830		833.00
963	Liegenschaften des Finanzvermögens		800		800		3'204.00
9630	Liegenschaften des Finanzvermögens		800		800		3'204.00
4430.00	Pacht- und Mietzinse Liegenschaften FV		800		800		3'204.00
99	Nicht aufgeteilte Posten	330			20'530		22'077.90
999	Abschluss	330			20'530		22'077.90
9990	Abschluss	330			20'530		22'077.90
9000.00	Ertragsüberschuss Erfolgsrechnung	330		0		0.00	
9001.00	Aufwandüberschuss Erfolgsrechnung		0		20'530		22'077.90

77

Erfolgsrechnung

Finanzverwaltung Mülligen
Buchungsperiode 2026

Ortsbürgergemeinde Artengliederung	Budget 2026		Budget 2025		Rechnung 2024	
	Aufwand	Ertrag	Aufwand	Ertrag	Aufwand	Ertrag
Ortsbürgergemeinde	24'330	24'330	44'860	44'860	68'218.15	68'218.15
3 Aufwand	24'000		44'860		68'218.15	
31 Sach- und übriger Betriebsaufwand	400		25'330		29'849.90	
36 Transferaufwand	23'600		19'530		38'368.25	
4 Ertrag		24'330		24'330		46'140.25
42 Entgelte		700		700		15'156.25
44 Finanzertrag		1'630		1'630		4'037.00
46 Transferertrag		22'000		22'000		26'947.00
9 Abschlusskonten	330		20'530		22'077.90	
90 Abschluss Erfolgsrechnung	330		20'530		22'077.90	

78

Erfolgsrechnung

Finanzverwaltung Mülligen
Buchungsperiode 2026

Ortsbürgergemeinde Artengliederung	Budget 2026		Budget 2025		Rechnung 2024	
	Aufwand	Ertrag	Aufwand	Ertrag	Aufwand	Ertrag
3 Aufwand	24'000		44'860		68'218.15	
31 Sach- und übriger Betriebsaufwand	400		25'330		29'849.90	
313 Dienstleistungen und Honorare	400		330		9'819.60	
3130 Dienstleistungen Dritter	400		330		9'819.60	
314 Baulicher und betrieblicher Unterhalt			25'000		20'030.30	
3141 Unterhalt Strassen / Verkehrswege			25'000		20'030.30	
36 Transferaufwand	23'600		19'530		38'368.25	
361 Entschädigungen an Gemeinwesen	23'600		19'530		38'368.25	
3612 Entschädigungen an Gemeinden und Gemeindeverbände	23'600		19'530		38'368.25	
4 Ertrag		24'330		24'330		46'140.25
42 Entgelte		700		700		15'156.25
425 Erlös aus Verkäufen		700		700		15'156.25
4250 Verkäufe		700		700		15'156.25
44 Finanzertrag		1'630		1'630		4'037.00
440 Zinsertrag		830		830		833.00
4401 Zinsen Forderungen und Kontokorrente		830		830		833.00
443 Liegenschaftenertrag FV		800		800		3'204.00
4430 Pacht- und Mietzinse Liegenschaften FV		800		800		3'204.00

79

Erfolgsrechnung

Finanzverwaltung Mülligen
Buchungsperiode 2026

Ortsbürgergemeinde Artengliederung	Budget 2026		Budget 2025		Rechnung 2024	
	Aufwand	Ertrag	Aufwand	Ertrag	Aufwand	Ertrag
46	Transferertrag		22'000	22'000		26'947.00
463	Beiträge von Gemeinwesen und Dritten		22'000	22'000		26'947.00
4631	Beiträge vom Kanton					4'947.00
4632	Beiträge von Gemeinden und Gemeindeverbänden		22'000	22'000		22'000.00
9	Abschlusskonten	330		20'530		22'077.90
90	Abschluss Erfolgsrechnung	330		20'530		22'077.90
900	Abschluss allgemeiner Haushalt	330		20'530		22'077.90
9000	Ertragsüberschuss Erfolgsrechnung	330				
9001	Aufwandüberschuss Erfolgsrechnung			20'530		22'077.90



Mittelfristiges Haushaltsgleichgewicht 2026**Steuerfuss: 109 %**

Jahr:	Gesamtergebnis
2023	356
2024	568
2025	43
2026	254
2027	222
2028	183
2029	183
	1809

Jahr:	mit operativen Ergebnis gerechnet
2023	246
2024	467
2025	-48
2026	172
2027	149
2028	120
2029	129
	1235

Als oberstes finanzpolitisches Ziel gilt der mittelfristige Ausgleich des kumulierten Ergebnisses der Erfolgsrechnung (Haushaltsgleichgewicht gemäss § 88g GG).

Einwohnergemeinde ohne Spezialfinanzierungen

A	Einwohnerzahl		1'130
B	Laufender Ertrag		4'723'193.00
C	Fiskalertrag + Finanz- und Lastenausgleich		3'253'950.00
D	Nettozinsaufwand		43'980.00
E	Nettoinvestitionen		601'000.00
F	Nettoschuld I		2'997'127.90
G	Selbstfinanzierung		520'463.00
H	Abschreibungen		351'320.00
1	Nettoschuld I pro Einwohner	F : A	2'652.33 Fr.
2	Nettoverschuldungsquotient	(F : C) x 100	92.11 %
3	Zinsbelastungsanteil	(D : B) x 100	0.93 %
4	Selbstfinanzierungsgrad	(G : E) x 100	86.60 %
5	Selbstfinanzierungsanteil	(G : B) x 100	11.02 %
6	Kapitaldienstanteil	((D + H) : B) x 100	8.37 %

Einwohnergemeinde

A	Einwohnerzahl		1'130
B	Laufender Ertrag		5'293'777.00
C	Fiskalertrag + Finanz- und Lastenausgleich		3'253'950.00
D	Nettozinsaufwand		51'300.00
E	Nettoinvestitionen		1'714'000.00
F	Nettoschuld I		3'827'582.80
G	Selbstfinanzierung		545'524.00
H	Abschreibungen		497'722.00
1	Nettoschuld I pro Einwohner	F : A	3'387.24 Fr.
2	Nettoverschuldungsquotient	(F : C) x 100	117.63 %
3	Zinsbelastungsanteil	(D : B) x 100	0.97 %
4	Selbstfinanzierungsgrad	(G : E) x 100	31.83 %
5	Selbstfinanzierungsanteil	(G : B) x 100	10.31 %
6	Kapitaldienstanteil	((D + H) : B) x 100	10.37 %

Nettoschuld I pro Einwohner Die Nettoschuld pro Einwohner wird als Gradmesser für die Verschuldung verwendet. Eine Pro-Kopf-Verschuldung bis 2'500 Franken kann als tragbar eingestuft werden. Bei der Beurteilung ist ergänzend die finanzielle Leistungsfähigkeit massgebend (Selbstfinanzierungsanteil berücksichtigen).

Nettoverschuldungsquotient Zeigt, welcher Anteil vom Fiskalertrag/Finanzausgleich erforderlich wäre, um die Nettoschuld abzutragen. Ein Nettoverschuldungsquotient von unter 100 % weist auf eine kurze Bindungsdauer hin. Der Quotient sollte jedoch nicht über 150 % betragen.

Zinsbelastungsanteil Zeigt, welcher Anteil des laufenden Ertrags durch den Nettozinsaufwand gebunden ist. Je tiefer der Wert, desto grösser der Handlungsspielraum. Ein Wert bis 4% ist gut, der Anteil sollte nicht über 9 % betragen.

Selbstfinanzierungsgrad Zeigt, welcher Anteil der Nettoinvestitionen aus eigenen Mitteln finanziert werden kann. Ein Selbstfinanzierungsgrad von über 100 % weist auf eine hohe Eigenfinanzierung hin. Der Anteil sollte nicht unter 50% betragen. Jährliche Schwankungen beim Selbstfinanzierungsgrad sind nicht ungewöhnlich, langfristig sollte ein Selbstfinanzierungsgrad von 100% angestrebt werden.

Selbstfinanzierungsanteil Zeigt die Finanzkraft und den finanziellen Spielraum einer Gemeinde, Er gibt an, welcher Anteil des Ertrags zur Finanzierung der Investitionen oder zum Abbau von Schulden aufgewendet werden kann (finanzielle Leistungsfähigkeit). Ein Selbstfinanzierungsanteil von über 20 % weist auf ein hohes Investitions-/Amortisationspotenzial hin. Der Anteil sollte nicht unter 10 % betragen.

Kapitaldienstanteil Zeigt, wie stark der laufende Ertrag durch den Zinsendienst und die Abschreibungen (Kapitaldienst) belastet ist. Ein hoher Anteil weist auf einen enger werdenden finanziellen Spielraum hin. Ein Wert bis 5% ist gut, der Anteil sollte nicht über 15 % betragen.

Kreditrecht:

Bei **bestehenden Aufgaben** dürfen Ausgaben und Aufwände mit dem Budget bewilligt werden wenn sie pro Einzelobjekt 2 % der budgetierten Gemeindesteuererträge (Sachgruppe 40, Fiskalertrag) **nicht** übersteigen (§ 19 Abs. 1 FiV) und innerhalb eines Rechnungsjahres abgerechnet werden können.

Grenzbeträge für Budgetkredite:

Mülligen	62'527
	-
	-

Ausgaben und Aufwände für die Erfüllung **neuer Aufgaben** (d.h. sie in den letzten fünf Jahren von der Gemeinde nicht erfüllt wurde) dürfen mit dem Budget nur bewilligt werden, wenn sie im Einzelfall Fr. 5'000.-- oder 0,4% der budgetierten Gemeindesteuererträge nicht übersteigen (§ 19 Abs. 2 FiV).

Grenzbeträge für Budgetkredite neuer Aufgaben:

Mülligen	12'505
----------	--------

-> Beträge, die diese Limiten übersteigen oder deren Rechnungsverkehr sich über mehrere Jahre erstreckt, bedürfen eines **Verpflichtungskredites** durch die Gemeindeversammlung (§ 19 Abs. 3 FiV).

Sachgruppe 40 Fiskalertrag:

Mülligen	
Rechnung 2024	3'100'364.35
Budget 2026	3'126'350.00
2%	62'527
0.40%	12'505

Verpflichtungskredit:

Der Verpflichtungskredit setzt den Höchstbetrag fest, bis zu welchem der Gemeinderat ermächtigt ist, für bestimmte Vorhaben finanzielle Verpflichtungen einzugehen (§ 90f GG). Verpflichtungskredite sind insbesondere erforderlich für:

- Investitionsausgaben im bestehenden Ausgabenbereich sofern sie 2 % der budgetierten Gemeindesteuererträge übersteigen,
 - neue, jährlich wiederkehrende Ausgaben, sofern sie Fr. 5'000.00 oder 0,4 % der budgetierten Gemeindesteuererträge übersteigen,
 - Ausgaben, die sich über mehrere Rechnungsjahre erstrecken oder solche, die erst in späteren Rechnungsjahren fällig werden,
 - Übernahme von Bürgschaften und sonstigen Gewährleistungen,
 - Beteiligung an privaten oder gemischtwirtschaftlichen Unternehmungen,
 - für den Erwerb von Grundstücken, sofern die Gemeindeordnung die Zuständigkeit nicht an den Gemeinderat delegiert
- sowie für weitere Ausgaben die gemäss § 20 GG der Gemeindeversammlung zur Beschlussfassung unterstehen.

Nach dem Grundsatz der Einheit der Materie bildet ein sachlich zusammenhängendes Projekt eine Einheit. Die Aufsplittung eines Verpflichtungskredites zwecks Umgehung des Finanzreferendums ist unzulässig. Eine Einheit ist dann anzunehmen, wenn die eine Ausgabe ohne die andere nicht realisierbar ist, oder die einzelnen Teilgeschäfte den gleichen Zweck verfolgen und dieser zwischen ihnen einen engen sachlichen Zusammenhang schafft.

Verpflichtungskredite sind brutto zu beschliessen. Die Finanzierung und die Folgekosten sind in den Erwägungen zum Beschluss zu umschreiben (§ 90g GG).

Ein Verpflichtungskredit ist unverzüglich nach Abschluss des Vorhabens abzurechnen.

Wird der Rechnungverkehr innerhalb eines Rechnungsjahres abgewickelt, ist keine Kreditabrechnung zu erstellen (§ 90h Abs 1 GG).

Ein Verpflichtungskredit verfällt, wenn der Zweck erreicht ist oder aufgegeben wird oder wenn das Vorhaben innerhalb von fünf Jahren noch nicht begonnen wurde (§ 90h Abs 2 GG).

Die Aktivierungsgrenzen (Verbuchung in Investitionsrechnung) sind wie folgt festgelegt (§ 5 FiV):

- a) bis 1'000 Einwohner Fr. 25'000
- b) 1'000 bis 5'000 Einwohner Fr. 50'000**
- c) 5'001 bis 10'000 Einwohner Fr. 75'000
- d) ab 10'001 Einwohner Fr. 100'000

Gemeinde 5243 Mülligen

Aufgaben- und Finanzplanung 2026 bis 2035

Stand 02.09.2025

Investitionsplan Aufgaben- und Finanzplanung

Funktion	Bezeichnung	Betrag	2025	2026	2027	2028	2029	2030	2031	2032	2033	2034	2035	ab 2036	jährliche Abschreibung
Projekte in Bau		788	50	100	180	0	0	0	0	0	0	0	0	0	45
6130	Beitrag an Kanton Ortseingang K 399	100													3
6150	Umbau Bushaltestellen nach BehiG	176													4
6150	Belagssanierung Birrfeldstrasse	182													5
7900	Nutzungsplanung BNO-Revision	330	50	100	180										33
Projekte beschlossen		273	123	150	0	0	0	0	0	0	0	0	0	0	7
6150	Strasse Mülirain, Nussweg, Chleematte	273	123	150											7
Projekte geplant		6'231	0	551	2'500	2'500	265	200	140	0	0	0	0	75	194
2170	altes Schulhaus/GDE-Haus/Vorplatz	5'000			2'500	2'500									143
2170	Projektierungskredit Schulhaus/GDE-Hau	290		290											8
2170	Ersatz Bühnenbeleuchtung	61		61											4
6150	Kommunalfahrzeug	200		200											13
6150	Stockstrasse	265					265								7
6150	Löhweg und Mitteldorfweg	140						140							4
6150	Schwändiweg	75											75		2
6150	Weihnachtsbeleuchtung	200						200							13
Total Investitionsprojekte		7'292	173	801	2'680	2'500	265	200	140	0	0	0	0	75	246

128

Plan-Erfolgsrechnung

		Budget		Prognose									
		2025	2025	2026	2027	2028	2029	2030	2031	2032	2033	2034	2035
Einwohnerzahl		1'130	1'130	1'130	1'130	1'130	1'130	1'130	1'131	1'131	1'131	1'131	1'131
Steuerfuss		109%	109%	109%	109%	109%	109%	109%	109%	109%	109%	109%	109%
Betrieblicher Aufwand		4'415	4'415	4'402	4'491	4'530	4'524	4'700	4'727	4'771	4'788	4'816	4'837
30	Personalaufwand	782	782	726	730	733	737	741	744	748	752	756	759
31	Sach- und übriger Betriebsaufwand	1'025	1'025	1'028	1'033	1'038	1'043	1'048	1'053	1'058	1'063	1'069	1'074
33	Abschreibungen Verwaltungsvermögen inkl. 366	362	362	351	413	425	391	540	540	556	544	543	536
35	Einlagen in Fonds	0	0	0	0	0	0	0	0	0	0	0	0
36	Transferaufwand ohne 366	2'246	2'246	2'297	2'315	2'334	2'353	2'371	2'390	2'409	2'429	2'448	2'468
	davon Finanzausgleichsabgaben	0	0	0	0	0	0	0	0	0	0	0	0
Betrieblicher Ertrag		4'279	4'279	4'496	4'547	4'577	4'608	4'640	4'674	4'706	4'738	4'771	4'804
40	Fiskalertrag	2'878	2'878	3'127	3'177	3'207	3'237	3'268	3'302	3'333	3'365	3'397	3'429
4000/1	Einkommens- und Vermögenssteuern natürliche Pers.	2'726	2'726	2'975	3'005	3'035	3'065	3'096	3'130	3'161	3'193	3'225	3'257
31	Abschreibungen Steuerforderungen	30	30	30	30	30	30	30	30	30	30	30	30
4002	Quellensteuern	50	50	50	40	40	40	40	40	40	40	40	40
4010	Gewinn- und Kapitalsteuern juristische Pers.	50	50	50	80	80	80	80	80	80	80	80	80
40	Sondersteuern und übriger Fiskalertrag	52	52	52	52	52	52	52	52	52	52	52	52
41	Regalien und Konzessionen	877	877	887	887	887	887	887	887	887	887	887	887
42	Entgelte	348	348	273	273	273	273	273	273	273	273	273	273
43	Verschiedene Erträge	0	0	0	0	0	0	0	0	0	0	0	0
45	Entnahmen aus Fonds	6	6	2	2	2	2	2	2	2	2	2	2
46	Transferertrag	170	170	207	208	208	209	210	210	211	211	212	213
	davon Finanzausgleichsbeiträge	99	99	129	129	129	129	129	129	129	129	129	129
Ergebnis aus betrieblicher Tätigkeit		-136	-136	94	56	47	84	-60	-53	-65	-50	-45	-33
34	Finanzaufwand	46	46	66	51	71	99	97	94	90	76	70	64
44	Finanzertrag	134	134	144	144	144	144	144	144	144	144	144	144
Ergebnis aus Finanzierung		88	88	78	93	73	45	47	50	54	68	74	80
Operatives Ergebnis		-48	-48	172	149	120	129	-13	-3	-11	18	29	47
38/48	Ausserordentliches Ergebnis	91	91	82	73	63	54	45	35	0	0	0	0
3899	davon Abtragung Bilanzfehlbetrag	0	0	0	0	0	0	0	0	0	0	0	0
Gesamtergebnis		43	43	254	222	183	183	32	32	-11	18	29	47
Mittelfristiges Haushaltsgleichgewicht 2026													
mit operativem Ergebnis gerechnet				1'235									
mit Gesamtergebnis gerechnet				1'809									

129

Eigenkapital Aufgaben- und Finanzplanung 2025 - 2035

		2025	2026	2027	2028	2029	2030	2031	2032	2033	2034	2035
29500.01	Aufwertungsreserve übr. Anlagen Anfang Jahr	1'003	912	830	757	694	640	595	560	0	0	0
29500.02	Aufwertungsreserve Grundstücke Anfang Jahr	0	0	0	0	0	0	0	0	0	0	0
4895	Entnahme Aufwertungsreserve	-91	-82	-73	-63	-54	-45	-35	0	0	0	0
	Umbuchung Aufwertungsreserve	0	0	0	0	0	0	0	-560	0	0	0
29500	Aufwertungsreserve Ende Jahr	912	830	757	694	640	595	560	0	0	0	0
299	Bilanzüberschuss/-fehlbetrag Anfang Jahr	8'319	8'362	8'616	8'838	9'021	9'204	9'236	9'268	9'817	9'835	9'864
3899	Abtragung Bilanzfehlbetrag (30%)	0	0	0	0	0	0	0	0	0	0	0
90	Gesamtergebnis	43	254	222	183	183	32	32	-11	18	29	47
	Umbuchung Aufwertungsreserve	0	0	0	0	0	0	0	560	0	0	0
299	Bilanzüberschuss/ -fehlbetrag Ende Jahr	8'362	8'616	8'838	9'021	9'204	9'236	9'268	9'817	9'835	9'864	9'911

Übersicht Aufgaben- und Finanzplanung 2025 - 2035

	2025	2026	2027	2028	2029	2030	2031	2032	2033	2034	2035
Einwohnerzahl	1'130	1'130	1'130	1'130	1'130	1'130	1'131	1'131	1'131	1'131	1'131
Steuerfuss	109%	109%	109%	109%	109%	109%	109%	109%	109%	109%	109%

	2025	2026	2027	2028	2029	2030	2031	2032	2033	2034	2035
Abschreibungen aus Anlagebuchhaltung	362	351	351	348	314	313	313	312	300	299	290
Abschreibungen aus Investitionsplan			62	77	77	227	227	244	244	244	246
Abschreibungen	362	351	413	425	391	540	540	556	544	543	536

	2025	2026	2027	2028	2029	2030	2031	2032	2033	2034	2035
Ergebnis aus betrieblicher Tätigkeit	-136	94	56	47	84	-60	-53	-65	-50	-45	-33
Ergebnis aus Finanzierung	88	78	93	73	45	47	50	54	68	74	80
Operatives Ergebnis	-48	172	149	120	129	-13	-3	-11	18	29	47

	2025	2026	2027	2028	2029	2030	2031	2032	2033	2034	2035
Ausserordentliches Ergebnis	91	82	73	63	54	45	35	0	0	0	0
Abtragung Bilanzfehlbetrag (30 %)	0	0	0	0	0	0	0	0	0	0	0
Gesamtergebnis	43	254	222	183	183	32	32	-11	18	29	47

Mittelfristiges Haushaltsgleichgewicht 2026											
mit operativem Ergebnis gerechnet		1'235									
mit Gesamtergebnis gerechnet		1'809									

	2025	2026	2027	2028	2029	2030	2031	2032	2033	2034	2035
Nettoinvestitionen	-173	-801	-2'680	-2'500	-265	-200	-140	0	0	0	0
Selbstfinanzierung	308	521	560	543	518	525	535	543	560	570	581
Finanzierungsergebnis (+ = Überschuss / - = Fehlbetrag)	135	-280	-2'120	-1'957	253	325	395	543	560	570	581

	2025	2026	2027	2028	2029	2030	2031	2032	2033	2034	2035
Mittelbedarf aus Finanzierungsergebnis	-135	280	2'120	1'957	-253	-325	-395	-543	-560	-570	-581
Rückzahlung Darlehen/Kredite	0	1'000	0	1'000	0	0	0	1'000	0	0	0
Veränderungen Anlagen Finanzvermögen	0	0	0	0	0	0	0	0	0	0	0
Finanzierungsbedarf Spezialfinanzierungen	0	0	0	0	0	0	0	0	0	0	0
Mittelbedarf (+ = Bedarf / - = Überschuss)	-135	1'280	2'120	2'957	-253	-325	-395	457	-560	-570	-581
Aufnahme Darlehen/Kredite	0	500	2'000	3'000	-200	-300	-400	400	-600	-600	-600
Bestand Darlehen/Kredite	3'000	2'500	4'500	6'500	6'300	6'000	5'600	5'000	4'400	3'800	3'200

	2025	2026	2027	2028	2029	2030	2031	2032	2033	2034	2035
Aufwertungsreserve übr. Anlagen Anfang Jahr	1'003	912	830	757	694	640	595	560	0	0	0
Aufwertungsreserve Grundstücke Anfang Jahr	0	0	0	0	0	0	0	0	0	0	0
Entnahme Aufwertungsreserve	-91	-82	-73	-63	-54	-45	-35	0	0	0	0
Umbuchung Aufwertungsreserve	0	0	0	0	0	0	0	-560	0	0	0
Aufwertungsreserve Ende Jahr	912	830	757	694	640	595	560	0	0	0	0

	2025	2026	2027	2028	2029	2030	2031	2032	2033	2034	2035
Bilanzüberschuss / -fehlbetrag Anfang Jahr	8'319	8'362	8'616	8'838	9'021	9'204	9'236	9'268	9'817	9'835	9'864
Abtragung Bilanzfehlbetrag (30 %)	0	0	0	0	0	0	0	0	0	0	0
Gesamtergebnis	43	254	222	183	183	32	32	-11	18	29	47
Umbuchung Aufwertungsreserve	0	0	0	0	0	0	0	560	0	0	0
Bilanzüberschuss / -fehlbetrag Ende Jahr	8'362	8'616	8'838	9'021	9'204	9'236	9'268	9'817	9'835	9'864	9'911

	2025	2026	2027	2028	2029	2030	2031	2032	2033	2034	2035
Nettoschuld I (+ = Schuld / - = Vermögen)	3'037	3'317	5'437	7'394	7'141	6'816	6'421	5'878	5'318	4'748	4'167
Nettoschuld I je Einwohner (in CHF)	2'688	2'935	4'812	6'543	6'319	6'032	5'677	5'197	4'702	4'198	3'684

131

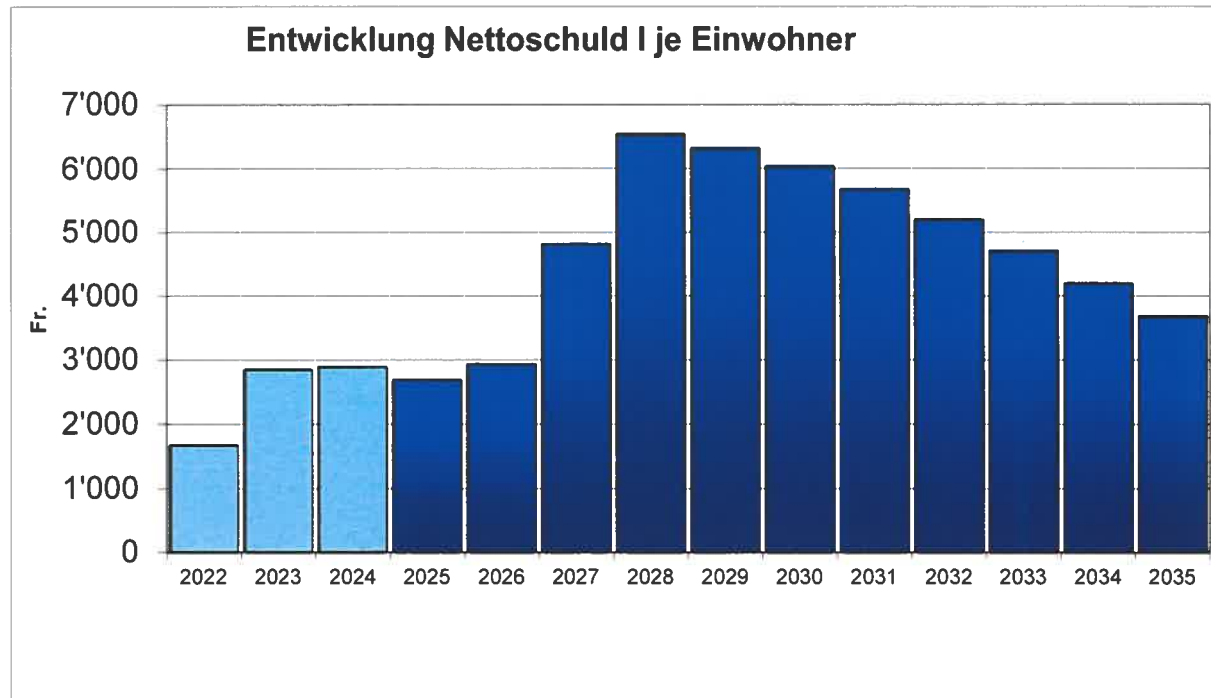
Schuldenübersicht 2025 - 2035

Bestehende Kredite/Darlehen	Betrag	Zinssatz	2025	2026	2027	2028	2029	2030	2031	2032	2033	2034	2035
Anfangsbestand	3'000		3'000										
Neuaufnahme Kredite/Darlehen													
Kapitalbedarf gemäss Planung	500	1.00%		500									
Kapitalbedarf gemäss Planung	2'000	1.00%			2'000								
Kapitalbedarf gemäss Planung	3'000	1.00%				3'000							
Kapitalbedarf gemäss Planung	-200	1.00%					-200						
Kapitalbedarf gemäss Planung	-300	1.00%						-300					
Kapitalbedarf gemäss Planung	-400	1.00%							-400				
Kapitalbedarf gemäss Planung	400	1.00%								400			
Kapitalbedarf gemäss Planung	-600	1.00%									-600		
Kapitalbedarf gemäss Planung	-600	1.00%										-600	
Kapitalbedarf gemäss Planung	-600	1.00%											-600
Rückzahlung Kredite/Darlehen													
Postfinance 20.03.20 - 20.03.2028	-1'000	0.15%				-1'000							
Gemeinde Habsburg 01.08.2023 - 31.07.2026	-1'000	1.95%		-1'000									
Postfinance 25.06.2024 - 25.06.2032	-1'000	1.79%								-1'000			
Bestand Kredite/Darlehen			3'000	2'500	4'500	6'500	6'300	6'000	5'600	5'000	4'400	3'800	3'200

Grafiken

1. Nettoschuld I je Einwohner

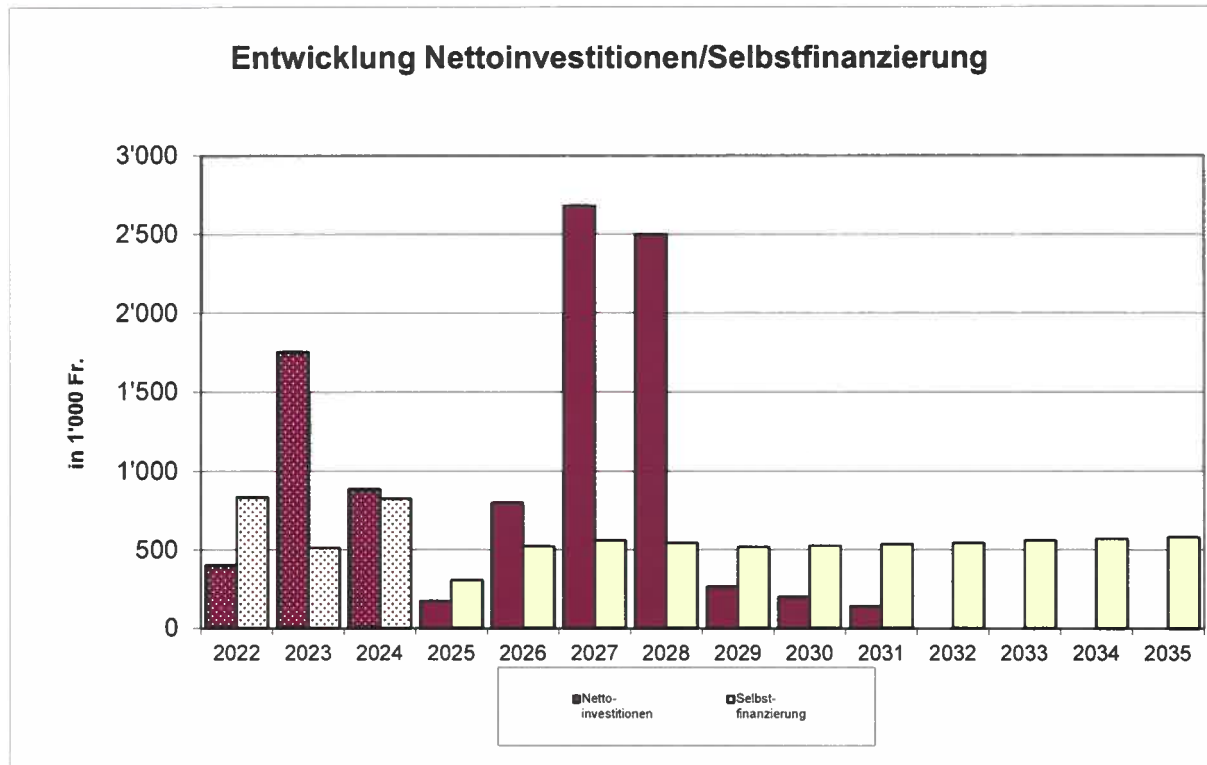
Jahr	Nettoschuld I
2022	1'673
2023	2'847
2024	2'892
2025	2'688
2026	2'935
2027	4'812
2028	6'543
2029	6'319
2030	6'032
2031	5'677
2032	5'197
2033	4'702
2034	4'198
2035	3'684



Grafiken

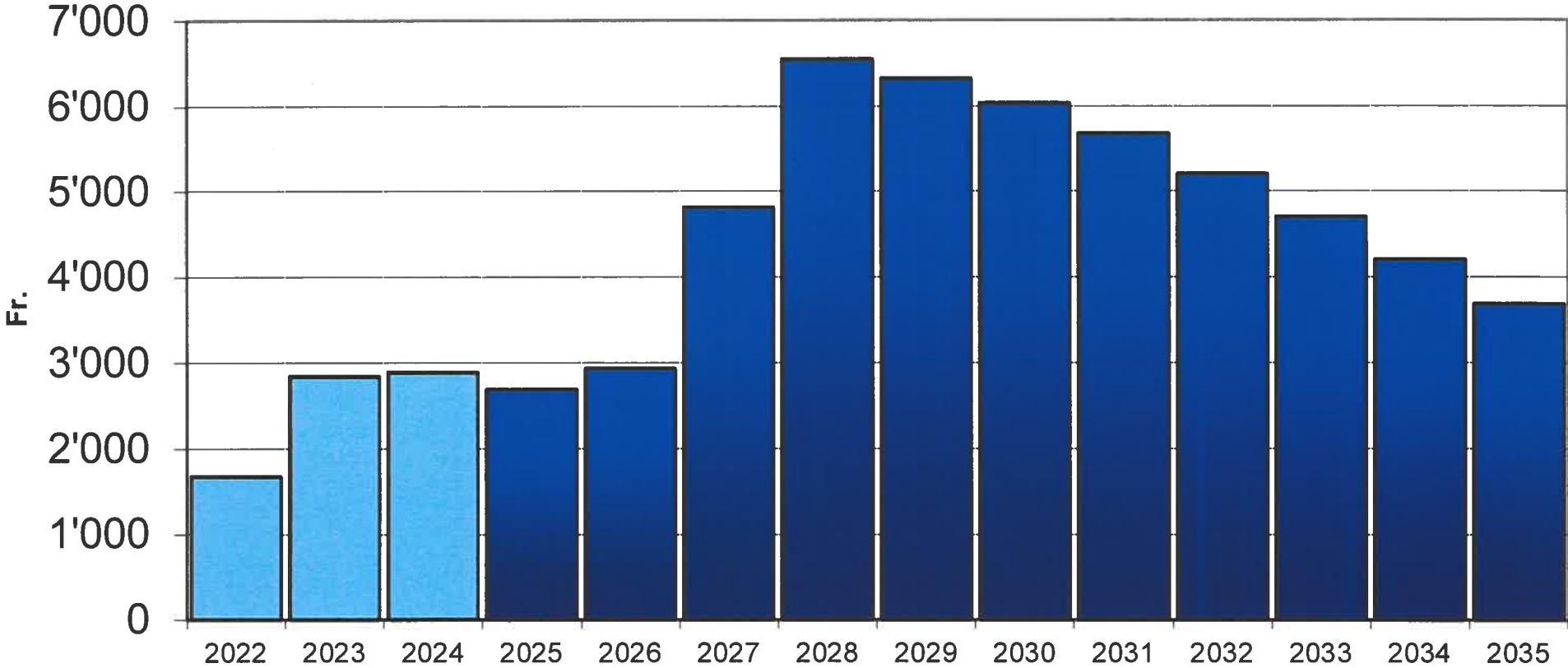
2. Nettoinvestitionen / Selbstfinanzierung (Selbstfinanzierungsgrad)

Jahr	Nettoinvestitionen	Selbstfinanzierung
2022	402	835
2023	1'753	514
2024	887	828
2025	173	308
2026	801	521
2027	2'680	560
2028	2'500	543
2029	265	518
2030	200	525
2031	140	535
2032	0	543
2033	0	560
2034	0	570
2035	0	581



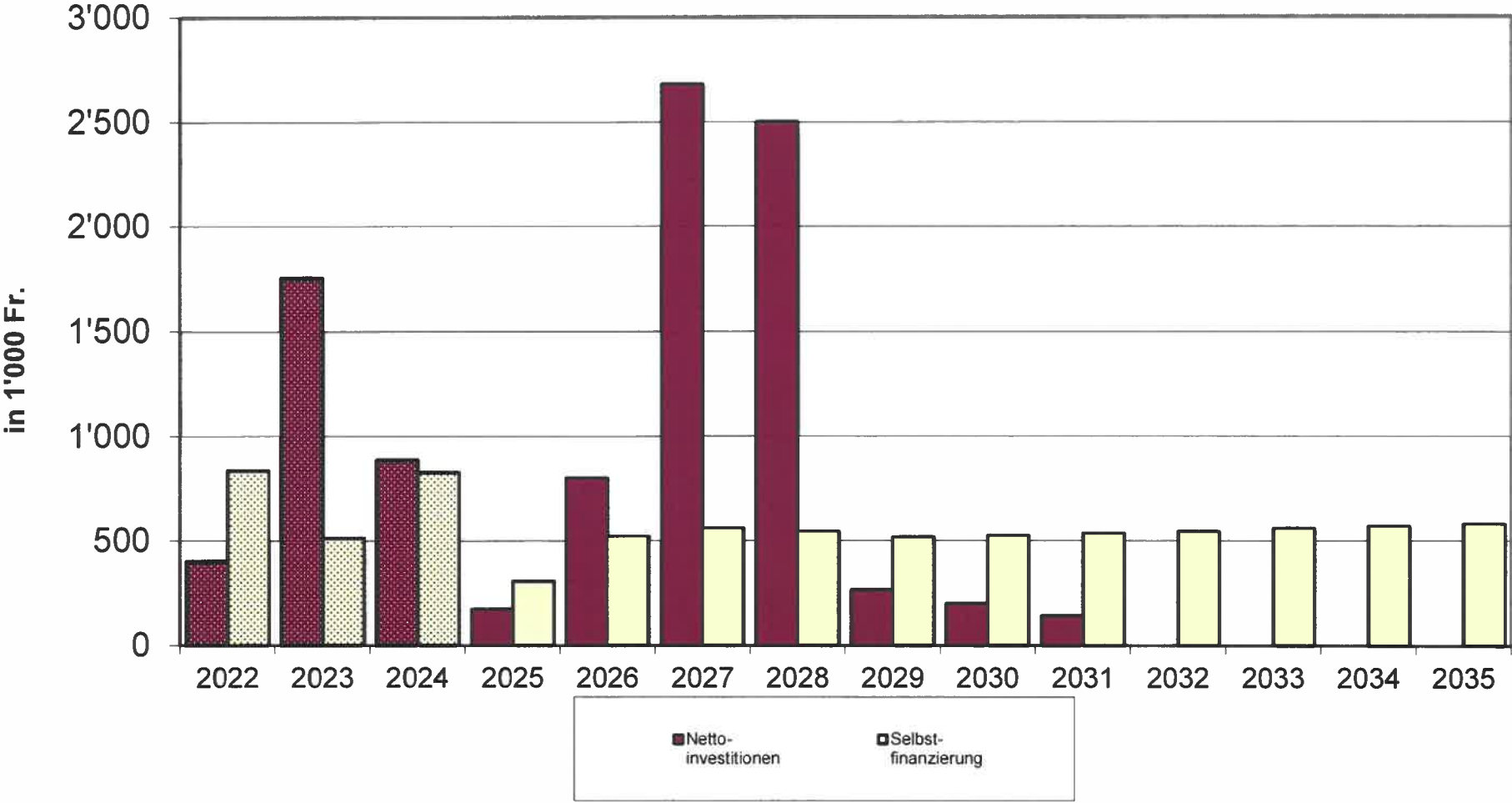
134

Entwicklung Nettoschuld I je Einwohner



135

Entwicklung Nettoinvestitionen/Selbstfinanzierung



136