



Gemeinde Mülligen

Einwohnergemeinde
Ortsbürgergemeinde

Budget 2025

Stand: 10.09.2024/MK

Inhaltsverzeichnis

Inhalt	Seite
Vorbericht und Erläuterungen	2 – 16
Erfolgsausweis Einwohnergemeinde	17 – 18
Erfolgsausweis Wasserversorgung	19 – 20
Erfolgsausweis Abwasserbeseitigung	21 – 22
Erfolgsausweis Abfallbewirtschaftung	23 – 24
Erfolgsausweis Ortsbürgergemeinde	25 – 26
Investitionsrechnung	27 – 31
Investitionsrechnung Artengliederung	32 – 34
Kreditkontrolle	35 – 36
Erfolgsrechnung EG	37 – 66
Erfolgsrechnung EG Artengliederung	67 – 76
Erfolgsrechnung OG	77 – 79
Erfolgsrechnung OG Artengliederung	80 – 82
Liste Budget mit Detailzahlen 2024 Einwohnergemeinde	83 – 125
Mittelfristiges Haushaltsgleichgewicht	126
Finanzplan Einwohnergemeinde; mit Steuerfuss 109 %	127 – 135
Wasserwerk / Investitionsprojekte	136
Abwasserbeseitigung / Investitionsprojekte	137
Kennzahlenauswertung	138
Kreditrecht Gemeinde Mülligen	139– 140

VORBERICHT

Sehr geehrte Mitbürgerinnen und Mitbürger

Der Gemeinderat unterbreitet Ihnen die Budgets der Einwohnergemeinde und der Ortsbürgergemeinde nach dem Rechnungslegungsmodell HRM2 für das Jahr 2025.

Auf die Zustellung der detaillierten Budgets wird verzichtet. Diese können Sie per E-Mail (finanzverwaltung@muelligen.ch) oder telefonisch (056 265 12 70) anfordern. Zudem kann das Budget bei der Gemeindekanzlei abgeholt werden und ist auf www.muelligen.ch abrufbar.

Die Unterlagen zu den Budgets liegen während den Büroöffnungszeiten zur Einsicht auf.

ERLÄUTERUNGEN EINWOHNERGEMEINDE

a) Allgemeines

Das vorliegende Budget 2025 wurde mit einem unveränderten Steuerfuss von 109 % erstellt.

DREISTUFIGER ERFOLGSAUSWEIS Einwohnergemeinde ohne Spezialfinanzierungen

Erfolgsrechnung	Budget 2025	Budget 2024
Betrieblicher Aufwand	4'414'701	4'739'741
30 Personalaufwand	781'979	778'368
31 Sach- und übriger Betriebsaufwand	1'024'941	1'386'732
33 Abschreibungen Verwaltungsvermögen	344'655	349'940
35 Einlagen Fonds und Spezialfinanzierungen	0	0
36 Transferaufwand	2'263'126	2'224'701
37 Durchlaufende Beiträge	0	0
Betrieblicher Ertrag	4'279'250	4'422'938
40 Fiskalertrag	2'877'350	2'831'350
41 Regalien und Konzessionen	877'300	870'600
42 Entgelte	348'200	336'300
43 Verschiedene Erträge	0	0
45 Entnahmen Fonds und Spezialfinanzierungen	6'500	6'500
46 Transferertrag	169'900	378'188
47 Durchlaufende Beiträge	0	0
Ergebnis aus betrieblicher Tätigkeit	-135'451	-316'803
34 Finanzaufwand	46'357	36'644
44 Finanzertrag	133'840	131'385
Ergebnis aus Finanzierung	87'483	94'741
Operatives Ergebnis	-47'968	-222'062
38 Ausserordentlicher Aufwand	0	0
48 Ausserordentlicher Ertrag	91'583	100'862
Ausserordentliches Ergebnis	91'583	100'862
Gesamtergebnis Erfolgsrechnung (+=Ertragsüberschuss / - = Aufwandüberschuss)	43'615	-121'200

Dem betrieblichen Aufwand von Fr. 4'414'701 steht ein betrieblicher Ertrag von Fr. 4'279'250 gegenüber. Dies führt zu einem Ergebnis aus betrieblicher Tätigkeit von minus Fr. 135'451. Die Abschreibungen auf dem Verwaltungsvermögen belaufen sich auf Fr. 344'655. Mit Nettovermögenserträgen von Fr. 87'483 (Zins- und Liegenschaftenertrag) ergibt sich ein operatives Ergebnis von minus Fr. 47'968.

Der höhere Abschreibungsbedarf nach HRM2 kann in der Höhe der Differenz zu den bisherigen Abschreibungen nach HRM1 der Aufwertungsreserve entnommen werden. Die Verwendung der Aufwertungsreserve wurde an der Gemeindeversammlung vom 17. November 2017 beschlossen. Aus diesem Grund können Abschreibungen der Einwohnergemeinde in der Höhe von Fr. 91'583 im Jahr 2025 als ausserordentlicher Ertrag/Entnahme aus der Aufwertungsreserve budgetiert werden. Demnach resultiert ein Gesamtergebnis von Fr. 43'615, welches dem Eigenkapital gutgeschrieben wird.

Massgebend für die Vermögensentwicklung ist die Selbstfinanzierung, d.h. jene Summe, die zur Finanzierung der Investitionen durch eigene, im selben Rechnungsjahr erwirtschaftete Mittel, eingesetzt werden kann. Für das kommende Jahr wird mit einer Selbstfinanzierung von Fr. 307'268 gerechnet. Nach Berücksichtigung der Nettoinvestitionen 2025 von Fr. 60'000 verbleibt ein Finanzierungsüberschuss von Fr. 247'268.

FINANZIERUNGS AUSWEIS

Einwohnergemeinde ohne Spezialfinanzierungen

Investitionsrechnung	Budget 2025	Budget 2024
Investitionsausgaben	60'000	751'000
50 Sachanlagen	10'000	480'000
51 Investitionen auf Rechnung Dritter	0	42'000
52 Immaterielle Anlagen	50'000	20'000
54 Darlehen	0	0
55 Beteiligungen und Grundkapitalien	0	0
56 Investitionsbeiträge	0	209'000
Investitionseinnahmen	0	0
63 Investitionsbeiträge für eigene Rechnung	0	0
64 Rückzahlung von Darlehen	0	0
Ergebnis Investitionsrechnung	-60'000	-751'000
Selbstfinanzierung (Abschreibungen + Gesamtergebnis ER, ohne Einlagen/Entnahme Eigenkapital)	307'268	138'459
Finanzierungsergebnis (+=Finanzierungsüberschuss / -= Finanzierungsfehlbetrag)	247'268	-612'541

Wasserversorgung

Die Wasserversorgung weist einen Aufwandüberschuss von Fr. 33'009 aus. Dieser wird der Spezialfinanzierung entnommen.

DREISTUFIGER ERFOLGSAUSWEIS

Wasserversorgung

Erfolgsrechnung	Budget 2025	Budget 2024
Betrieblicher Aufwand	232'293	196'159
30 Personalaufwand	29'680	24'660
31 Sach- und übriger Betriebsaufwand	168'760	133'550
33 Abschreibungen Verwaltungsvermögen	31'353	31'353
36 Transferaufwand	2'500	6'596
Betrieblicher Ertrag	203'884	182'672
42 Entgelte	170'000	150'000
46 Transferertrag	33'884	32'672
Ergebnis aus betrieblicher Tätigkeit	-28'409	-13'487
34 Finanzaufwand	4'600	5'145
44 Finanzertrag	0	0
Ergebnis aus Finanzierung	-4'600	-5'145
Operatives Ergebnis	-33'009	-18'632
38 Ausserordentlicher Aufwand	0	0
48 Ausserordentlicher Ertrag	0	0
Ausserordentliches Ergebnis	0	0
Gesamtergebnis Erfolgsrechnung (+=Ertragsüberschuss / - = Aufwandüberschuss)	-33'009	-18'632

FINANZIERUNGS AUSWEIS

Wasserversorgung

Investitionsrechnung	Budget 2025	Budget 2024
Investitionsausgaben	70'000	50'000
50 Sachanlagen	70'000	50'000
Investitionseinnahmen	10'000	10'000
63 Investitionsbeiträge für eigene Rechnung	10'000	10'000
Ergebnis Investitionsrechnung	-60'000	-40'000
Selbstfinanzierung (Abschreibungen +Gesamtergebnis ER, ohne Einlagen/Entnahme Eigenkapital)	-9'540	6'049
Finanzierungsergebnis (+=Finanzierungsüberschuss / - = Finanzierungsfehlbetrag)	-69'540	-33'951

Abwasserbeseitigung

Die Abwasserbeseitigung weist einen Aufwandüberschuss von Fr. 183'794 aus. Dieser wird der Spezialfinanzierung entnommen.

DREISTUFIGER ERFOLGSAUSWEIS Abwasserbeseitigung

Erfolgsrechnung	Budget 2025	Budget 2024
Betrieblicher Aufwand	412'550	368'513
30 Personalaufwand	27'680	22'660
31 Sach- und übriger Betriebsaufwand	108'950	64'350
33 Abschreibungen Verwaltungsvermögen	94'530	96'017
36 Transferaufwand	181'390	185'486
Betrieblicher Ertrag	223'006	218'272
42 Entgelte	184'000	184'000
46 Transferertrag	39'006	34'272
Ergebnis aus betrieblicher Tätigkeit	-189'544	-150'241
34 Finanzaufwand	0	0
44 Finanzertrag	5'750	2'730
Ergebnis aus Finanzierung	5'750	2'730
Operatives Ergebnis	-183'794	-147'511
38 Ausserordentlicher Aufwand	0	0
48 Ausserordentlicher Ertrag	0	0
Ausserordentliches Ergebnis	0	0
Gesamtergebnis Erfolgsrechnung (+=Ertragsüberschuss / - = Aufwandüberschuss)	-183'794	-147'511

FINANZIERUNGS AUSWEIS Abwasserbeseitigung

Investitionsrechnung	Budget 2025	Budget 2024
Investitionsausgaben	130'000	130'000
50 Sachanlagen	0	0
52 Immaterielle Anlagen	130'000	130'000
56 Eigene Investitionsbeiträge	0	0
Investitionseinnahmen	24'000	24'000
63 Investitionsbeiträge für eigene Rechnung	24'000	24'000
Ergebnis Investitionsrechnung	-106'000	-106'000
Selbstfinanzierung (Abschreibungen +Gesamtergebnis ER, ohne Einlagen/Entnahme Eigenkapital)	-33'980	8'524
Finanzierungsergebnis (+=Finanzierungsüberschuss / - = Finanzierungsfehlbetrag)	-139'980	-97'476

Abfallbewirtschaftung

Die Abfallbewirtschaftung weist einen Ertragsüberschuss von Fr. 884 aus. Dieser wird der Spezialfinanzierung gutgeschrieben.

DREISTUFIGER ERFOLGSAUSWEIS

Abfallwirtschaft

Erfolgsrechnung		Budget 2025	Budget 2024
	Betrieblicher Aufwand	122'278	125'354
30	Personalaufwand	27'680	22'660
31	Sach- und übriger Betriebsaufwand	86'400	90'400
33	Abschreibungen Verwaltungsvermögen	1'898	1'898
36	Transferaufwand	6'300	10'396
	Betrieblicher Ertrag	123'000	122'000
42	Entgelte	123'000	122'000
46	Transferertrag	0	0
	Ergebnis aus betrieblicher Tätigkeit	722	-3'354
34	Finanzaufwand	45	45
44	Finanzertrag	207	215
	Ergebnis aus Finanzierung	162	170
	Operatives Ergebnis	884	-3'184
38	Ausserordentlicher Aufwand	0	0
48	Ausserordentlicher Ertrag	0	0
	Ausserordentliches Ergebnis	0	0
	Gesamtergebnis Erfolgsrechnung (+=Ertragsüberschuss / - = Aufwandüberschuss)	884	-3'184

FINANZIERUNGS AUSWEIS

Abfallwirtschaft

Investitionsrechnung		Budget 2025	Budget 2024
	Investitionsausgaben	0	0
	Investitionseinnahmen	0	0
63	Investitionsbeiträge für eigene Rechnung	0	0
	Ergebnis Investitionsrechnung	0	0
	Selbstfinanzierung (Abschreibungen +Gesamtergebnis ER, ohne Einlagen/Entnahme Eigenkapital)	2'782	-1'286
	Finanzierungsergebnis (+=Finanzierungsüberschuss / - = Finanzierungsfehlbetrag)	2'782	-1'286

b) zur Erfolgsrechnung

Funktion

0**ALLGEMEINE VERWALTUNG***Inhalt: Legislative, Exekutive, Abteilung Finanzen und Steuern, Allgemeine Dienste, Verwaltungsliegenschaften.***NETTOAUFWAND**

Budget 2025:	663'053
Budget 2024:	645'073

Löhne
Personalkosten

Die Software wurde im Jahr 2023 durch die Gemeindefachlösung HISoft abgelöst. Im Jahre 2024 wurde das Lohnprogramm eingeführt. Dies hat zur Folge, dass die Dienststelle «9905 Allgemeine Personalkosten» aufgehoben wurde. Die Arbeitgeberbeiträge an die Sozialversicherungen werden neu direkt der entsprechenden Dienststellen belastet.

0120.3170.00

Alle zwei Jahre findet der Beamtenhöck und der Neuzuzügeranlass statt.

0210.3612.00

Der Leistungsvertrag für das regionale Steueramt wurde angepasst. Die Kosten für die Führung des Gemeindesteueramtes Mülligen sind gestiegen.

0220.3090.00

Die Gemeindefachschreiberin und die Stellvertreterin besuchen die Weiterbildung «CAS Öffentliche Gemeinwesen – Leadership und Management».

0290.3130.00

Die Abwasserleitungen der gemeindeeigenen Liegenschaften müssen saniert werden.

0290.3144.04

Der Container für die Asylsuchenden muss repariert werden.

Funktion

1**ÖFFENTLICHE ORDNUNG UND SICHERHEIT, VERTEIDIGUNG***Inhalt: Polizei, Allgemeines Rechtswesen, Feuerwehr, Militärische Verteidigung, Zivilschutz.***NETTOAUFWAND**

Budget 2025:	273'327
Budget 2024:	452'204

- 1110.3612.00 Der Vertrag mit der Stadt Brugg für die Parkplatzbewirtschaftung ServicePlus wurde überarbeitet. Die Aufwendungen für die Kontrolle des Laternenparkings werden nach effektivem Aufwand abgerechnet.
- 1400.3612.01 Der Gemeindebeitrag für den Kinder- und Erwachsenenschutzdienst (KESD) muss aufgrund der steigenden Fallzahlen erhöht werden.

Funktion

2**BILDUNG***Inhalt: Kindergarten, Primarstufe, Oberstufe, Musikschulen, Schulliegenschaften, Tagesbetreuung, Schulleitung und Schulverwaltung, Volksschule Sonstiges, Sonderschulen, Berufliche Grundbildung, Bildung übriges.***NETTOAUFWAND**

Budget 2025:	1'834'701
Budget 2024:	1'818'553

- 2130.3612.00 Es besuchen voraussichtlich 44 Schüler*innen (Vorjahr 36) die Schule am Standort Windisch.
- 2170.3143.00 Beim neuen Schulhaus wird die bestehende Bepflanzung durch schattenspendende Bäume ersetzt.
- 2170.3144.00 Die Naturholzfenster beim neuen Schulhaus müssen in regelmässigen Zeitabständen neu lackiert werden.
- 2200.3612.00 Zwei Kinder besuchen die Heilpädagogische Sonderschule (HPS) und ein Kind wohnt im Kinderheim.
- 2200.3614.00
- 2300.3634.00 Die Beiträge an die Berufsschulen wurde aufgrund des Vorjahres erhöht.

Funktion

3**KULTUR, SPORT UND FREIZEIT***Inhalt: Bibliotheken, Kultur übriges, Sport, Freizeit.***NETTOAUFWAND**

Budget 2025:	63'351
Budget 2024:	58'221

3290.3130.00

Die historischen Fotos der Gemeinde werden digitalisiert.

3420.3141.00

Der Abfallbehälter beim Grillplatz Gipsmühle wird ersetzt.

Funktion

4**GESUNDHEIT***Inhalt: Kranken, Alters- und Pflegeheime, Ambulante Krankenpflege, Schulgesundheitsdienst, Lebensmittelkontrolle.***NETTOAUFWAND**

Budget 2025:	235'660
Budget 2024:	221'760

4120.3631.00

Die Kosten der Restkostenfinanzierung der Langzeitpflege zu Lasten der Gemeinde werden etwas höher budgetiert.

Funktion

5**SOZIALE SICHERHEIT**

Inhalt: Invalidenheime, Alters- und Hinterlassenenversicherung AHV, Leistungen im Alter, Alimentenbevorschussung und –inkasso, Jugendschutz, Leistungen an Familien, Kinderkrippen und Kinderhorte, Gesetzliche wirtschaftliche Hilfe, Asylwesen, Fürsorge übriges, Hilfsaktionen im Inland.

NETTOAUFWAND

Budget 2025:	575'930
Budget 2024:	556'993

- 5450.3637.00 Für die familienergänzende Kinderbetreuung wird aufgrund der eingegangenen Gesuche von jährlichen Kosten von Fr. 80'000.00 ausgegangen.
- 5720.3637.00 Aufgrund der aktuellen Situation werden Kosten für materielle Hilfe von Fr. 50'000.00 budgetiert.
- 5730.3612.00 Mit der Gemeinde Zurzach wurde eine Vereinbarung zur Aufnahme von Asylsuchenden abgeschlossen. Aktuell sind vier Personen in Zurzach untergebracht.
- 5730.3637.00 Die Gemeinde Mülligen gewährleistet Unterkunft und Betreuung für fünf Asylsuchende und für drei Personen mit Schutzstatus S.
- 5790.3631.00 Der Beitrag an die Restkosten für Sonderschulung, Heime und Werkstätten beträgt Fr. 300'000.00.
- 5790.3637.00 Die Gemeinde muss sich an der Finanzierung nicht bezahlter Krankenkassenprämien beteiligen.

Funktion

6**VERKEHR UND NACHRICHTENÜBERMITTLUNG**

Inhalt: Kantonsstrassen, Gemeindestrassen, Regionalverkehr.

NETTOAUFWAND 205'903

Budget 2025:	197'608
Budget 2024:	205'903

- 6150.3111.00 Beim Chriesiweg wird eine neue Wegsperre montiert.
- 6150.3141.00 Gemäss Strassenzustandsbericht werden an diversen Strassen Belagsarbeiten ausgeführt.
- 6290.3634.00 Die Gemeinde Mülligen verkauft SBB-Spartageskarten.
6290.4240.00

Funktion

7**UMWELTSCHUTZ UND RAUMORDNUNG**

Inhalt: Wasserwerk, Abwasserbeseitigung, Abfallwirtschaft, Übrige Bekämpfung von Umweltverschmutzung, Friedhof und Bestattung, Umweltschutz übriges, Raumordnung.

NETTOAUFWAND

Budget 2025:	16'710
Budget 2024:	30'770

7101.3111.00	Es müssen Wasserzähler angeschafft werden.
7101.3143.00	In der Stockfeldstrasse werden die Schieber und Hydranten ersetzt.
7101.3409.01	Die Nettoschuld der Wasserversorgung gegenüber der Einwohnergemeinde beträgt Ende 2024 voraussichtlich Fr. 453'000.00.
7101.9011.00	Der Aufwandüberschuss beträgt Fr. 33'009.00 und wird der Spezialfinanzierung entnommen.
7202.3130.00	Kosten für die Ingenieurleistung GWSZ S3.
7201.3143.00	Die Abwasserdruckleitung nach Birmenstorf wird im Zusammenhang mit der Brückensanierung saniert. An der Stockfeldstrasse müssen Arbeiten an der Abwasserleitung vorgenommen werden.
7201.4409.01	Das Nettovermögen der Abwasserbeseitigung gegenüber der Einwohnergemeinde beträgt Ende 2024 voraussichtlich Fr. 574'000.
7201.9011.00	Der Aufwandüberschuss beträgt Fr. 183'794.00 und wird der Spezialfinanzierung entnommen.
7301.3409.01	Das Nettovermögen der Abfallwirtschaft gegenüber der Einwohnergemeinde beträgt Ende 2024 voraussichtlich Fr. 20'600.00.
7301.9010.00	Der Ertragsüberschuss beträgt Fr. 884.00 und wird der Spezialfinanzierung gutgeschrieben.

Funktion

8

VOLKSWIRTSCHAFT

Inhalt: Strukturverbesserungen, Produktionsverbesserungen Pflanzen, Waldbewirtschaftung, Tourismus.

NETTOERTRAG

Budget 2025:	898'079
Budget 2024:	893'864

8900.3137.00

Die Eidg. Steuerverwaltung, Abt. Mehrwertsteuer hat für den Kiesverkauf einen Pauschalsteuersatz von 6,8 % und für die Inkonvenienzentschädigung einen Pauschalsteuersatz von 6,2 % verfügt.

8900.4120.00

An der Gemeindeversammlung vom 14. Juni 2019 wurde der Erweiterung Kiesabbau "Lindenacher-Ost" zugestimmt. Neben verschiedenen Rahmenbedingungen wurden mit der Holcim Kies und Beton AG eine jährliche Inkonvenienzentschädigung von Fr. 670'000.00 exkl. MWST vereinbart. Die jährlichen Beträge wurden indexiert und die Indexänderung erfolgt nach der Tabelle Zürcher Index der Wohnbaupreise (ZIW).

Die Entschädigung der Biturit AG bleibt unverändert bei Fr. 45'000.00 exkl. MWST.

8900.4250.00

An der Gemeindeversammlung vom 14. Juni 2019 wurde der Gemeinderat ermächtigt, den Dienstbarkeitsvertrag für den Kiesabbau abzuschliessen. Es werden Einnahmen aus dem Kiesverkauf im Jahr 2025 von Fr. 100'000.00 exkl. MWST budgetiert.

Funktion

9

FINANZEN UND STEUERN

Inhalt: Allgemeine Gemeindesteuern, Sondersteuern, Finanz- und Lastenausgleich, Zinsen, Allgemeine Personalkosten, Stiftungen, Abschluss.

NETTOERTRAG

Budget 2025:	2'962'261
Budget 2024:	3'095'613

Funktion 9100

Aufteilung der Steuern in Einkommens- und Vermögenssteuern nach laufendem Jahr und Vorjahren.

Die Budgetzahlen 2025 basieren auf der Einschätzung des Gemeindesteueramtes und des kant. Steueramtes. Es wird für das Jahr 2025 mit Fr. 2'726'000.00 aus Einkommens- und Vermögenssteuern gerechnet. (Budget Vorjahr: Fr. 2'660'000.00). In Mülligen befinden sich 21 Wohneinheiten im Bau oder in Renovation. Es wird damit gerechnet, dass diese im Jahr 2025 bezogen werden.

- 9100.4010.00 Die Gewinn- und Kapitalsteuern juristische Personen werden aufgrund der Vorjahre mit Fr. 50'000.00 budgetiert.
- 9300.4621.50 Gemäss Gesetz über den Finanzausgleich zwischen den Gemeinden (FiAG) erhält die Gemeinde Mülligen einen Beitrag von Fr. 74'000.00.
- 9300.4621.60 Die direkte Ausgleichszahlung / Feinausgleich beträgt Fr. 28'600.00. Mit Beschluss vom 20. Juni 2017 hat der Grosse Rat der Aktualisierung der Aufgabenverschiebungsbilanz und der damit verbundenen Anpassung der direkten Ausgleichszahlung des Kantons an die Gemeinden zugestimmt. Diese Anpassung ist nötig, um die Saldoneutralität der Lastenverschiebung trotz des um ein Jahr verzögerten Inkrafttretens der Neuregelung zu gewährleisten. Ausserdem wird durch die Anpassung auch eine zusätzliche Lastenverschiebung ausgeglichen, die sich infolge einer bundesrechtlichen Änderung im Bereich der Sozialhilfe ergeben hat.
- 9905.3050.00 Die Software wurde im Jahr 2023 durch die Gemeindefachlösung HISoft abgelöst. Im bis Jahre 2024 wurde das Lohnprogramm eingeführt. Dies hat zur Folge, dass die Dienststelle «9905 Allgemeine Personalkosten» aufgehoben wurde. Die Arbeitgeberbeiträge an die Sozialversicherungen werden neu direkt der entsprechenden Dienststellen belastet.
- 9905.4910.02
- 9990.4895.00 Die Entnahme aus der Aufwertungsreserve beträgt gemäss Gemeindeversammlungsbeschluss vom 17. November 2017 für das Jahr 2025 Fr. 91'583.

<u>Jahr</u>	<u>Betrag / Fr.</u>	<u>Jahr</u>	<u>Betrag / Fr.</u>
2019	147'257	2027	73'024
2020	137'978	2028	63'745
2021	128'699	2029	54'466
2022	119'420	2030	45'187
2023	110'141	2031	35'908
2024	100'862	2032	26'629
2025	91'583	2033	17'350
2026	82'303	2034	8'071

- 9990.9000.00 Ertragsüberschuss von Fr. 43'615.

Antrag

Der Gemeinderat beantragt der Einwohnergemeindeversammlung das Budget 2025 mit einem unveränderten Steuerfuss von 109 % zu genehmigen.

5243 Mülligen, 9. September 2024

NAMENS DES GEMEINDERATES

Der Gemeindeammann: Stefan Hänni

Die Gemeindeschreiberin: Bianca Fuchs

ERLÄUTERUNGEN ORTSBÜRGERGEMEINDE

a) Allgemeines

Die Ortsbürgerverwaltung schliesst mit einem Aufwandüberschuss von Fr. 20'530.00 ab, welcher dem Eigenkapital entnommen wird.

DREISTUFIGER ERFOLGSAUSWEIS Ortsbürgergemeinde

Erfolgsrechnung	Budget 2025	Budget 2024
Betrieblicher Aufwand	44'860	45'930
31 Sach- und übriger Betriebsaufwand	25'330	19'430
36 Transferaufwand	19'530	26'500
Betrieblicher Ertrag	22'700	41'500
42 Entgelte	700	17'700
46 Transferertrag	22'000	23'800
Ergebnis aus betrieblicher Tätigkeit	-22'160	-4'430
34 Finanzaufwand	0	0
44 Finanzertrag	1'630	1'250
Ergebnis aus Finanzierung	1'630	1'250
Operatives Ergebnis	-20'530	-3'180
38 Ausserordentlicher Aufwand	0	0
48 Ausserordentlicher Ertrag	0	0
Ausserordentliches Ergebnis	0	0
Gesamtergebnis Erfolgsrechnung (+=Ertragsüberschuss / -= Aufwandüberschuss)	-20'530	-3'180

b) zur Erfolgsrechnung

8200.3141.00 Die Waldränder werden zurückgeschnitten.

8200.3612.00 Per 1.1.2025 gehört die Ortsbürgergemeinde Mülligen dem Forstbetrieb Birretholz an.

8200.4632.01 Jährlicher Beitrag der Einwohnergemeinde von Fr. 22'000.00.

Die Waldfläche der Ortsbürgergemeinde beträgt 4'232.25 a.

Antrag

Der Gemeinderat beantragt der Ortsbürgergemeindeversammlung die Genehmigung des Budgets 2025.

5243 Mülligen, 9. September 2024

NAMENS DES GEMEINDERATES

Der Gemeindeammann: Stefan Hänni

Die Gemeindeschreiberin: Bianca Fuchs

Ergebnis EG ohne Spezialfinanzierungen

Finanzverwaltung Mülligen
Buchungsperiode 2025

Erfolgsausweis	Budget 2025	Budget 2024	Rechnung 2023
Betrieblicher Aufwand	4'414'701	4'739'741	4'306'601.30
30 Personalaufwand	781'979	778'368	771'689.69
31 Sach- und übriger Betriebsaufwand	1'024'941	1'386'732	1'171'130.95
33 Abschreibungen Verwaltungsvermögen	344'655	349'940	265'944.90
36 Transferaufwand	2'263'126	2'224'701	2'097'835.76
Betrieblicher Ertrag	4'279'250	4'422'938	4'446'066.51
40 Fiskalertrag	2'877'350	2'831'350	2'845'837.35
41 Regalien und Konzessionen	877'300	870'600	870'692.20
42 Entgelte	348'200	336'300	524'455.41
45 Entnahmen aus Fonds und Spezialfinanzierungen	6'500	6'500	14'968.40
46 Transferertrag	169'900	378'188	190'113.15
Ergebnis aus betrieblicher Tätigkeit	135'451-	316'803-	139'465.21
34 Finanzaufwand	46'357	36'644	28'805.65
44 Finanzertrag	133'840	131'385	135'675.24
Ergebnis aus Finanzierung	87'483	94'741	106'869.59
Operatives Ergebnis	47'968-	222'062-	246'334.80
38 Ausserordentlicher Aufwand			
48 Ausserordentlicher Ertrag	91'583	100'862	110'141.00
Ausserordentliches Ergebnis	91'583	100'862	110'141.00
Gesamtergebnis Erfolgsrechnung (+ = Ertragsüberschuss / - = Aufwandüberschuss)	43'615	121'200-	356'475.80

17

Ergebnis EG ohne Spezialfinanzierungen

Finanzierungsausweis	Budget 2025	Budget 2024	Rechnung 2023
Investitionsausgaben	60'000	751'000	1'752'924.77
50 Sachanlagen	10'000	480'000	1'583'795.02
51 Investitionen auf Rechnung Dritter		42'000	112'000.00
52 Immaterielle Anlagen	50'000	20'000	47'129.75
56 Eigene Investitionsbeiträge		209'000	10'000.00
Ergebnis Investitionsrechnung	60'000-	751'000-	1'752'924.77-
Selbstfinanzierung	307'268	138'459	514'393.95
Finanzierungsergebnis (+= Finanzierungsüberschuss / -= Finanzierungsfehlbetrag)	247'268	612'541-	1'238'530.82-

Ergebnis Wasserwerk

Finanzverwaltung Mülligen
Buchungsperiode 2025

Erfolgsausweis	Budget 2025	Budget 2024	Rechnung 2023
Betrieblicher Aufwand	232'293	196'159	153'908.49
30 Personalaufwand	29'680	24'660	22'673.30
31 Sach- und übriger Betriebsaufwand	168'760	133'550	103'408.94
33 Abschreibungen Verwaltungsvermögen	31'353	31'353	21'353.80
36 Transferaufwand	2'500	6'596	6'472.45
Betrieblicher Ertrag	203'884	182'672	169'673.90
42 Entgelte	170'000	150'000	136'471.10
46 Transferertrag	33'884	32'672	33'202.80
Ergebnis aus betrieblicher Tätigkeit	28'409-	13'487-	15'765.41
34 Finanzaufwand	4'600	5'145	324.00
44 Finanzertrag			
Ergebnis aus Finanzierung	4'600-	5'145-	324.00-
Operatives Ergebnis	33'009-	18'632-	15'441.41
38 Ausserordentlicher Aufwand			
48 Ausserordentlicher Ertrag			
Ausserordentliches Ergebnis	0	0	0.00
Gesamtergebnis Erfolgsrechnung (+ = Ertragsüberschuss / - = Aufwandüberschuss)	33'009-	18'632-	15'441.41

19

Ergebnis Budget Wasserwerk

Finanzverwaltung Mülligen
Buchungsperiode 2025

Finanzierungsausweis		Budget 2025	Budget 2024	Rechnung 2023
50	Investitionsausgaben	70'000	50'000	261'343.86
	Sachanlagen	70'000	50'000	261'343.86
63	Investitionseinnahmen	10'000	10'000	13'624.98
	Investitionsbeiträge	10'000	10'000	13'624.98
	Ergebnis Investitionsrechnung	60'000-	40'000-	247'718.88-
	Selbstfinanzierung	9'540-	6'049	29'592.41
	Finanzierungsergebnis (+= Finanzierungsüberschuss / -= Finanzierungsfehlbetrag)	69'540-	33'951-	218'126.47-
BILANZ				
	mutmassliche Nettoschuld/Nettovermögen per 01.01.	284'475		
	mutmassliche Nettoschuld/Nettovermögen per 31.12.	354'015		
	(+= Nettoschuld / -= Nettovermögen)			
	Zunahme/Abnahme	69'540		

20

Ergebnis Abwasserbeseitigung

Finanzverwaltung Mülligen
Buchungsperiode 2025

Erfolgsausweis		Budget 2025	Budget 2024	Rechnung 2023
	Betrieblicher Aufwand	412'550	368'513	293'381.13
30	Personalaufwand	27'680	22'660	21'953.30
31	Sach- und übriger Betriebsaufwand	108'950	64'350	21'105.94
33	Abschreibungen Verwaltungsvermögen	94'530	96'017	86'017.45
36	Transferaufwand	181'390	185'486	164'304.44
	Betrieblicher Ertrag	223'006	218'272	213'356.30
42	Entgelte	184'000	184'000	176'909.75
46	Transferertrag	39'006	34'272	36'446.55
	Ergebnis aus betrieblicher Tätigkeit	189'544-	150'241-	80'024.83-
34	Finanzaufwand			
44	Finanzertrag	5'750	2'730	7'553.00
	Ergebnis aus Finanzierung	5'750	2'730	7'553.00
	Operatives Ergebnis	183'794-	147'511-	72'471.83-
38	Ausserordentlicher Aufwand			
48	Ausserordentlicher Ertrag			
	Ausserordentliches Ergebnis	0	0	0.00
	Gesamtergebnis Erfolgsrechnung (+ = Ertragsüberschuss / - = Aufwandüberschuss)	183'794-	147'511-	72'471.83-

21

Ergebnis Abwasserbeseitigung

Finanzverwaltung Mülligen
Buchungsperiode 2025

Finanzierungsausweis		Budget 2025	Budget 2024	Rechnung 2023
	Investitionsausgaben	130'000	130'000	223'013.64
50	Sachanlagen			109'431.43
52	Immaterielle Anlagen	130'000	130'000	113'582.21
	Investitionseinnahmen	24'000	24'000	51'202.13
63	Investitionsbeiträge	24'000	24'000	51'202.13
	Ergebnis Investitionsrechnung	106'000-	106'000-	171'811.51-
	Selbstfinanzierung	33'980-	8'524	71'389.52
	Finanzierungsergebnis (+= Finanzierungsüberschuss / -= Finanzierungsfehlbetrag)	139'980-	97'476-	100'421.99-
	BILANZ			
	mutmassliche Nettoschuld/Nettovermögen per 01.01.	557'339-		
	mutmassliche Nettoschuld/Nettovermögen per 31.12.	417'359-		
	(+= Nettoschuld / -= Nettovermögen)			
	Zunahme/Abnahme	139'980		

22

Ergebnis Abfallwirtschaft

Finanzverwaltung Mülligen
Buchungsperiode 2025

Erfolgsausweis		Budget 2025	Budget 2024	Rechnung 2023
	Betrieblicher Aufwand	122'278	125'354	112'425.65
30	Personalaufwand	27'680	22'660	21'953.25
31	Sach- und übriger Betriebsaufwand	86'400	90'400	78'416.78
33	Abschreibungen Verwaltungsvermögen	1'898	1'898	1'898.05
36	Transferaufwand	6'300	10'396	10'157.57
	Betrieblicher Ertrag	123'000	122'000	106'074.69
42	Entgelte	123'000	122'000	106'074.69
	Ergebnis aus betrieblicher Tätigkeit	722	3'354-	6'350.96-
34	Finanzaufwand	45	45	
44	Finanzertrag	207	215	249.00
	Ergebnis aus Finanzierung	162	170	249.00
	Operatives Ergebnis	884	3'184-	6'101.96-
38	Ausserordentlicher Aufwand			
48	Ausserordentlicher Ertrag			
	Ausserordentliches Ergebnis	0	0	0.00
	Gesamtergebnis Erfolgsrechnung (+ = Ertragsüberschuss / - = Aufwandüberschuss)	884	3'184-	6'101.96-

23

Ergebnis Abfallwirtschaft

Finanzverwaltung Mülligen
Buchungsperiode 2025

Finanzierungsausweis	Budget 2025	Budget 2024	Rechnung 2023
Selbstfinanzierung	2'782	1'286-	4'203.91-
Finanzierungsergebnis (+= Finanzierungsüberschuss / -= Finanzierungsfehlbetrag)	2'782	1'286-	4'203.91-
BILANZ			
mutmassliche Nettoschuld/Nettovermögen per 01.01.	19'394-		
mutmassliche Nettoschuld/Nettovermögen per 31.12.	22'176-		
(+= Nettoschuld / -= Nettovermögen)			
Zunahme/Abnahme	2'782-		

Ergebnis Ortsbürgergemeinde

Finanzverwaltung Mülligen
Buchungsperiode 2025

Erfolgsausweis		Budget 2025	Budget 2024	Rechnung 2023
	Betrieblicher Aufwand	44'860	45'930	40'550.80
31	Sach- und übriger Betriebsaufwand	25'330	19'430	7'892.70
36	Transferaufwand	19'530	26'500	32'658.10
	Betrieblicher Ertrag	22'700	41'500	37'565.90
42	Entgelte	700	17'700	13'666.90
46	Transferertrag	22'000	23'800	23'899.00
	Ergebnis aus betrieblicher Tätigkeit	22'160-	4'430-	2'984.90-
44	Finanzertrag	1'630	1'250	1'313.00
	Ergebnis aus Finanzierung	1'630	1'250	1'313.00
	Operatives Ergebnis	20'530-	3'180-	1'671.90-
	Ausserordentliches Ergebnis	0	0	0.00
	Gesamtergebnis Erfolgsrechnung (+ = Ertragsüberschuss / - = Aufwandüberschuss)	20'530-	3'180-	1'671.90-

25

Ergebnis Ortsbürgergemeinde

Finanzverwaltung Mülligen
Buchungsperiode 2025

Finanzierungsausweis	Budget 2025	Budget 2024	Rechnung 2023
Selbstfinanzierung	20'530-	3'180-	1'671.90-
Finanzierungsergebnis (+= Finanzierungsüberschuss / -= Finanzierungsfehlbetrag)	20'530-	3'180-	1'671.90-

Investitionsrechnung

Einwohnergemeinde	Budget 2025		Budget 2024		Rechnung 2023	
	Ausgaben	Einnahmen	Ausgaben	Einnahmen	Ausgaben	Einnahmen
Einwohnergemeinde	294'000	294'000	965'000	965'000	2'302'109.38	2'302'109.38
0 ALLGEMEINE VERWALTUNG	0	0	400'000	0 400'000	47'129.75	0.00 47'129.75
2 BILDUNG	0	0	100'000	0 100'000	1'432'587.82	0.00 1'432'587.82
6 VERKEHR UND NACHRICHTENÜBERMITTLUNG	10'000	0 10'000	251'000	0 251'000	273'207.20	0.00 273'207.20
7 UMWELTSCHUTZ UND RAUMORDNUNG	250'000	34'000 216'000	180'000	34'000 146'000	484'357.50	64'827.11 419'530.39
9 FINANZEN UND STEUERN	34'000 226'000	260'000	34'000 897'000	931'000	64'827.11 2'172'455.16	2'237'282.27

27

Investitionsrechnung

Finanzverwaltung Mülligen
Buchungsperiode 2025

Einwohnergemeinde	Budget 2025		Budget 2024		Rechnung 2023	
	Ausgaben	Einnahmen	Ausgaben	Einnahmen	Ausgaben	Einnahmen
0	ALLGEMEINE VERWALTUNG		400'000		47'129.75	
02	Allgemeine Dienste		400'000		47'129.75	
022	Allgemeine Dienste, übrige		20'000		47'129.75	
0220	Allgemeine Dienste, übrige		20'000		47'129.75	
5290.01	Erschliessung Gemeindearchiv	0	20'000		47'129.75	
	GV-Beschluss vom 26.11.2021 Betrag CHF 80'000.00					
029	Verwaltungsliegenschaften, übriges		380'000			
0290	Verwaltungsliegenschaften, übriges		380'000			
5040.02	Sanierung Schwarzhaus	0	380'000		0.00	
	GV-Beschluss vom 16.06.2023 Betrag CHF 380'000.00					
2	BILDUNG		100'000		1'432'587.82	
21	Obligatorische Schule		100'000		1'432'587.82	
217	Schulliegenschaften		100'000		1'432'587.82	
2170	Schulliegenschaften		100'000		1'432'587.82	
5040.01	Ersatzneubau Kindergarten	0	0		1'019'197.72	
	GV-Beschluss vom 05.03.2021 Betrag CHF 1'880'000.00					
5040.06	Sanierung Mehrzweckhalle	0	0		413'390.10	
	GV-Beschluss vom 26.11.2021 Betrag CHF 215'000.00					
	GV-Beschluss vom 25.11.2022 Betrag CHF 280'000.00					
5040.07	Neubau Kinderspielplatz	0	100'000		0.00	
	GV-Beschluss vom 10.11.2023 Betrag CHF 130'000.00					

28

Investitionsrechnung

Einwohnergemeinde	Budget 2025		Budget 2024		Rechnung 2023			
	Ausgaben	Einnahmen	Ausgaben	Einnahmen	Ausgaben	Einnahmen		
6	VERKEHR UND NACHRICHTENÜBERMITTLUNG		10'000		251'000		273'207.20	
61	Strassenverkehr		10'000		251'000		273'207.20	
613	Kantonsstrassen, übrige				251'000		122'000.00	
6130	Kantonsstrassen, übrige				251'000		122'000.00	
5130.00	Belagssan. Birrfeldstrasse		0		42'000		112'000.00	
	Verfügung Kanton 03.08.2022 Betrag CHF	182'000.00						
5610.00	Beitrag Kanton Ortseingang		0		59'000		6'000.00	
	GV-Beschluss vom 15.11.2019 Betrag CHF	100'000.00						
5610.01	Bushaltestellen BehiG Dekret		0		150'000		4'000.00	
	Verfügung Kanton 05.03.2021 Betrag CHF	176'000.00						
615	Gemeindestrassen		10'000				151'207.20	
6150	Gemeindestrassen		10'000				151'207.20	
5010.00	Kindergarten- und Winkelweg		0		0		151'207.20	
	GV-Beschluss vom 25.11.2022 Betrag CHF	165'000.00						
5010.01	Sanierung Stockfeldstrasse		10'000		0		0.00	
	GV-Beschluss vom 14.06.2024 Betrag CHF	330'000.00						
7	UMWELTSCHUTZ UND RAUMORDNUNG		250'000	34'000	180'000	34'000	484'357.50	64'827.11
71	Wasserversorgung		70'000	10'000	50'000	10'000	261'343.86	13'624.98
710	Wasserversorgung		70'000	10'000	50'000	10'000	261'343.86	13'624.98
7101	Wasserwerk [Gemeindebetrieb]		70'000	10'000	50'000	10'000	261'343.86	13'624.98
5030.02	Wasserleitung K399, Bergacker		0		0		236'825.28	
	GV-Beschluss vom 26.11.2021 Betrag CHF	469'000.00						
5030.03	Projektierungskredit WV		30'000		50'000		24'518.58	
	GV-Beschluss vom 26.11.2021 Betrag CHF	173'000.00						
5030.04	Neubau Reservoir		40'000		0		0.00	

29

Investitionsrechnung

Einwohnergemeinde	Budget 2025		Budget 2024		Rechnung 2023		
	Ausgaben	Einnahmen	Ausgaben	Einnahmen	Ausgaben	Einnahmen	
6370.00	GV-Beschluss vom 08.11.2024 Betrag CHF 3'600'000.00 Anschlussgebühren		10'000	10'000		13'624.98	
72	Abwasserbeseitigung	130'000	24'000	130'000	24'000	223'013.64	51'202.13
720	Abwasserbeseitigung	130'000	24'000	130'000	24'000	223'013.64	51'202.13
7201	Abwasserbeseitigung [Gemeindebetrieb]	130'000	24'000	130'000	24'000	223'013.64	51'202.13
5030.13	Kanalisationsl. Winkelweg	0	0			109'431.43	
5290.00	Gen. Entwässerungsplanung 2. Generation	100'000		100'000		44'708.99	
5290.01	Zustandserf. Hausanschlüsse S3	30'000		30'000		68'873.22	
6370.00	GV-Beschluss vom 25.11.2022 Betrag CHF 133'000.00 Anschlussgebühren		24'000	24'000		51'202.13	
79	Raumordnung	50'000					
790	Raumordnung	50'000					
7900	Raumordnung	50'000					
5290.00	Gesamtrevision BNO	50'000		0		0.00	
	GV-Beschluss vom 14.06.2024 Betrag CHF 330'000.00						
9	FINANZEN UND STEUERN	34'000	260'000	34'000	931'000	64'827.11	2'237'282.27
99	Abschluss	34'000	260'000	34'000	931'000	64'827.11	2'237'282.27
999	Abschluss	34'000	260'000	34'000	931'000	64'827.11	2'237'282.27
9990	Abschluss	34'000	260'000	34'000	931'000	64'827.11	2'237'282.27
5900.01	Passivierte Einnahmen Wasserwerk	10'000		10'000		13'624.98	

30

Investitionsrechnung

Einwohnergemeinde	Budget 2025		Budget 2024		Rechnung 2023	
	Ausgaben	Einnahmen	Ausgaben	Einnahmen	Ausgaben	Einnahmen
5900.02 Passivierte Einnahmen Abwasserbeseitigung	24'000		24'000		51'202.13	
6900.00 Aktivierte Ausgaben allgemeine Haushalt		60'000		751'000		1'752'924.77
6900.01 Aktivierte Ausgaben Wasserwerk		70'000		50'000		261'343.86
6900.02 Aktivierte Ausgaben Abwasserbeseitigung		130'000		130'000		223'013.64

Investitionsrechnung

Finanzverwaltung Mülligen
Buchungsperiode 2025

Einwohnergemeinde Artengliederung	Budget 2025		Budget 2024		Rechnung 2023	
	Ausgaben	Einnahmen	Ausgaben	Einnahmen	Ausgaben	Einnahmen
Einwohnergemeinde	294'000	294'000	965'000	965'000	2'302'109.38	2'302'109.38
5 Investitionsausgaben	294'000		965'000		2'302'109.38	
50 Sachanlagen	80'000		530'000		1'954'570.31	
51 Investitionen auf Rechnung Dritter			42'000		112'000.00	
52 Immaterielle Anlagen	180'000		150'000		160'711.96	
56 Investitionsbeiträge			209'000		10'000.00	
59 Übertrag an Bilanz	34'000		34'000		64'827.11	
6 Investitionseinnahmen		294'000		965'000		2'302'109.38
63 Investitionsbeiträge		34'000		34'000		64'827.11
69 Übertrag an Bilanz		260'000		931'000		2'237'282.27

32

Investitionsrechnung

Einwohnergemeinde Artengliederung	Budget 2025		Budget 2024		Rechnung 2023	
	Ausgaben	Einnahmen	Ausgaben	Einnahmen	Ausgaben	Einnahmen
5	Investitionsausgaben	294'000		965'000	2'302'109.38	
50	Sachanlagen	80'000		530'000	1'954'570.31	
501	Strassen / Verkehrswege	10'000			151'207.20	
5010	Strassen / Verkehrswege	10'000			151'207.20	
503	Tiefbauten	70'000		50'000	370'775.29	
5030	Tiefbauten	70'000		50'000	370'775.29	
504	Hochbauten			480'000	1'432'587.82	
5040	Hochbauten			480'000	1'432'587.82	
51	Investitionen auf Rechnung Dritter			42'000	112'000.00	
513	Tiefbauten			42'000	112'000.00	
5130	Investitionen auf Rechnung Dritter Tiefbauten			42'000	112'000.00	
52	Immaterielle Anlagen	180'000		150'000	160'711.96	
529	Übrige immaterielle Anlagen	180'000		150'000	160'711.96	
5290	Übrige immaterielle Anlagen	180'000		150'000	160'711.96	
56	Investitionsbeiträge			209'000	10'000.00	
561	Investitionsbeiträge an den Kanton			209'000	10'000.00	
5610	Investitionsbeiträge an den Kanton			209'000	10'000.00	
59	Übertrag an Bilanz	34'000		34'000	64'827.11	
590	Passivierungen	34'000		34'000	64'827.11	
5900	Passivierte Einnahmen	34'000		34'000	64'827.11	

33

Investitionsrechnung

Einwohnergemeinde Artengliederung	Budget 2025		Budget 2024		Rechnung 2023	
	Ausgaben	Einnahmen	Ausgaben	Einnahmen	Ausgaben	Einnahmen
6 Investitionseinnahmen		294'000		965'000		2'302'109.38
63 Investitionsbeiträge		34'000		34'000		64'827.11
637 Investitionsbeiträge von privaten Haushalten		34'000		34'000		64'827.11
6370 Investitionsbeiträge von privaten Haushalten		34'000		34'000		64'827.11
69 Übertrag an Bilanz		260'000		931'000		2'237'282.27
690 Aktivierungen		260'000		931'000		2'237'282.27
6900 Aktivierte Ausgaben		260'000		931'000		2'237'282.27

34

Kreditkontrolle Einwohnergemeinde

Finanzverwaltung Mülligen
Buchungsperiode 2025

Kreditkontrolle Budget 2025		Kredit- betrag	Zusatz- kredit	Kumulierte Ausgaben bis 31.12. 2024	Kumulierte Einnahmen bis 31.12. 2024	Budget 2025		Verfügbarer Restkredit
						Ausgaben	Einnahmen	
0	ALLGEMEINE VERWALTUNG							
0220.5290.01	Erschliessung Gemeindearchiv GV-Beschluss vom 26.11.2021 Betrag CHF 80'000.00	80'000		99'025				0
0290.5040.02	Sanierung Schwarzhaus GV-Beschluss vom 16.06.2023 Betrag CHF 380'000.00	380'000		380'000				0
2	BILDUNG							
2170.5040.01	Ersatzneubau Kindergarten GV-Beschluss vom 05.03.2021 Betrag CHF 1'880'000.00	1'880'000		1'839'027				40'973
2170.5040.06	Sanierung Mehrzweckhalle GV-Beschluss vom 26.11.2021 Betrag CHF 215'000.00 GV-Beschluss vom 25.11.2022 Betrag CHF 280'000.00	215'000	280'000	433'958				61'042
2170.5040.07	Neubau Kinderspielplatz GV-Beschluss vom 10.11.2023 Betrag CHF 130'000.00	130'000		100'000				30'000
6	VERKEHR UND NACHRICHTENÜBERMITTLUNG							
6130.5130.00	Belagssan. Birrfeldstrasse Verfügung Kanton 03.08.2022 Betrag CHF 182'000.00	182'000		154'000				28'000
6130.5610.00	Beitrag Kanton Ortseingang GV-Beschluss vom 15.11.2019 Betrag CHF 100'000.00	100'000		73'317				26'683
6130.5610.01	Bushaltestellen BehiG Dekret Verfügung Kanton 05.03.2021 Betrag CHF 176'000.00	176'000		165'311				10'689
6150.5010.00	Kindergarten- und Winkelweg GV-Beschluss vom 25.11.2022 Betrag CHF 165'000.00	165'000		151'207				13'793
6150.5010.01	Sanierung Stockfeldstrasse GV-Beschluss vom 14.06.2024 Betrag CHF 330'000.00	330'000				10'000		320'000
7	UMWELTSCHUTZ UND RAUMORDNUNG							
7101.5030.02	Wasserleitung K399, Bergacker GV-Beschluss vom 26.11.2021 Betrag CHF 469'000.00	469'000		254'235				214'765
7101.5030.03	Projektierungskredit WV GV-Beschluss vom 26.11.2021 Betrag CHF 173'000.00	173'000		112'187		30'000		30'813
7101.5030.04	Neubau Reservoir GV-Beschluss vom 08.11.2024 Betrag CHF 3'600'000.00	3'600'000				40'000		3'560'000

35

Kreditkontrolle Einwohnergemeinde

Finanzverwaltung Mülligen
Buchungsperiode 2025

Kreditkontrolle Budget 2025	Kredit- betrag	Zusatz- kredit	Kumulierte Ausgaben bis 31.12. 2024	Kumulierte Einnahmen bis 31.12. 2024	Budget 2025		Verfügbarer Restkredit
					Ausgaben	Einnahmen	
7201.5030.13 Kanalisationsl. Winkeliweg GV-Beschluss vom 25.11.2022 Betrag CHF 133'000.00	133'000		109'431				23'569
7201.5290.00 Gen. Entwässerungsplanung 2. Generation GV-Beschluss vom 25.11.2022 Betrag CHF 260'000.00	260'000		144'709		100'000		15'291
7201.5290.01 Zustandserf. Hausanschlüsse S3 GV-Beschluss vom 25.11.2022 Betrag CHF 136'000.00	136'000		101'788		30'000		4'212
7900.5290.00 Gesamtrevision BNO GV-Beschluss vom 14.06.2024 Betrag CHF 330'000.00	330'000				50'000		280'000

92

Erfolgsrechnung

Finanzverwaltung Mülligen
Buchungsperiode 2025

Einwohnergemeinde	Budget 2025		Budget 2024		Rechnung 2023	
	Aufwand	Ertrag	Aufwand	Ertrag	Aufwand	Ertrag
Einwohnergemeinde	5'322'323	5'322'323	5'612'313	5'612'313	5'404'266.78	5'404'266.78
0 ALLGEMEINE VERWALTUNG	849'993	186'940 663'053	823'013	177'940 645'073	813'465.04	196'184.35 617'280.69
1 ÖFFENTLICHE ORDNUNG UND SICHERHEIT, VERTEIDIGUNG	336'327	63'000 273'327	672'704	220'500 452'204	301'956.40	57'794.66 244'161.74
2 BILDUNG	1'992'201	157'500 1'834'701	1'984'053	165'500 1'818'553	1'812'277.00	166'923.70 1'645'353.30
3 KULTUR, SPORT UND FREIZEIT	63'351	0 63'351	58'221	0 58'221	296'826.30	112'955.67 183'870.63
4 GESUNDHEIT	235'660	0 235'660	221'760	0 221'760	179'961.40	0.00 179'961.40
5 SOZIALE SICHERHEIT	634'430	58'500 575'930	658'493	101'500 556'993	642'781.56	131'448.03 511'333.53
6 VERKEHR UND NACHRICHTENÜBERMITTLUNG	210'608	13'000 197'608	205'903	0 205'903	166'708.23	91.00 166'617.23
7 UMWELTSCHUTZ UND RAUMORDNUNG	790'860	774'150 16'710	727'486	696'716 30'770	588'688.03	575'480.68 13'207.35
8 VOLKSWIRTSCHAFT	87'921 898'079	986'000	85'036 893'864	978'900	85'084.39 893'445.01	978'529.40
9 FINANZEN UND STEUERN	120'972 2'962'261	3'083'233	175'644 3'095'613	3'271'257	516'518.43 2'668'340.86	3'184'859.29

37

Erfolgsrechnung

Finanzverwaltung Mülligen
Buchungsperiode 2025

Einwohnergemeinde	Budget 2025		Budget 2024		Rechnung 2023		
	Aufwand	Ertrag	Aufwand	Ertrag	Aufwand	Ertrag	
0	ALLGEMEINE VERWALTUNG	849'993	186'940	823'013	177'940	813'465.04	196'184.35
01	Legislative und Exekutive	145'562		134'701		146'609.25	11'271.20
011	Legislative	26'300		27'300		20'196.50	
0110	Legislative	26'300		27'300		20'196.50	
3000.00	Löhne, Tag- und Sitzungsgelder an Behörden und Kommissionen	9'900		9'900		7'570.00	
3102.00	Drucksachen, Publikationen	13'400		14'400		10'719.30	
3130.00	Dienstleistungen Dritter	3'000		3'000		1'907.20	
012	Exekutive	119'262		107'401		126'412.75	11'271.20
0120	Exekutive	119'262		107'401		126'412.75	11'271.20
3000.00	Löhne, Tag- und Sitzungsgelder an Behörden und Kommissionen	82'200		77'200		91'123.70	
3050.00	AG-Beiträge AHV, IV, EO, ALV, Verwaltungskosten	5'367		0		0.00	
3053.00	AG-Beiträge an Unfallversicherungen	1'208		0		0.00	
3054.00	AG-Beiträge an Familienausgleichskasse	1'191		0		0.00	
3055.00	AG-Beiträge an Krankentaggeldversicherungen	846		0		0.00	
3090.00	Aus- und Weiterbildung des Personals	5'000		8'000		1'608.80	
3130.00	Dienstleistungen Dritter	4'950		4'950		4'661.50	
3132.00	Honorare externe Berater, Gutachter, Fachexperten etc.	0		0		6'903.85	
3170.00	Reisekosten und Spesen	18'500		10'000		13'508.45	
3910.02	Interne Verrechnung Soziallasten	0		7'251		8'606.45	
4260.00	Rückerstattung Dritter		0		0		11'271.20

Erfolgsrechnung

Finanzverwaltung Mülligen
Buchungsperiode 2025

Einwohnergemeinde	Budget 2025		Budget 2024		Rechnung 2023		
	Aufwand	Ertrag	Aufwand	Ertrag	Aufwand	Ertrag	
02	Allgemeine Dienste	704'431	186'940	688'312	177'940	666'855.79	184'913.15
021	Finanz- und Steuerverwaltung	257'917	48'800	231'495	47'800	238'121.61	45'378.55
0210	Abteilung Finanzen und Steuern	257'917	48'800	231'495	47'800	238'121.61	45'378.55
3000.00	Löhne, Tag- und Sitzungsgelder an Behörden und Kommissionen	500		500		480.00	
3010.00	Löhne des Verwaltungs- und Betriebspersonals	86'074		82'920		87'022.25	
3050.00	AG-Beiträge AHV,IV,EO,ALV, VK	5'620		0		0.00	
3052.00	AG-Beiträge Pensionskasse	10'074		0		0.00	
3053.00	AG-Beiträge Unfallversicherung	1'265		0		0.00	
3054.00	AG-Beiträge Familienausgleichskasse	1'248		0		0.00	
3055.00	AG-Beiträge Krankentaggeldversicherungen	886		0		0.00	
3090.00	Aus- und Weiterbildung des Personals	1'000		1'000		100.00	
3099.00	Übriger Personalaufwand	100		100		105.00	
3100.00	Büromaterial	0		500		0.00	
3102.00	Drucksachen, Publikationen	1'500		1'500		1'382.85	
3130.00	Dienstleistungen Dritter	15'000		13'000		15'187.46	
3153.00	Informatik-Unterhalt (Hard- und Software)	11'200		14'700		21'816.30	
3170.00	Reisekosten und Spesen	0		0		64.80	
3199.00	Übriger Betriebsaufwand	50		50		2.20	
3611.00	Entschädigungen an den Kanton	20'400		18'200		12'681.15	
3612.00	Entschädigungen an Gemeinden und Gemeindeverbände	103'000		84'000		83'532.90	
3910.02	Interne Verrechnung Soziallasten	0		15'025		15'746.70	
4210.00	Gebühren für Amtshandlungen		10'000		10'000		8'686.10
4260.00	Rückerstattungen Dritter		3'000		3'000		2'171.15
4270.00	Steuerbussen		16'000		15'000		16'190.00
4612.00	Verwaltungsentschädigungen		19'800		19'800		18'331.30

39

Erfolgsrechnung

Finanzverwaltung Mülligen
Buchungsperiode 2025

Einwohnergemeinde	Budget 2025		Budget 2024		Rechnung 2023		
	Aufwand	Ertrag	Aufwand	Ertrag	Aufwand	Ertrag	
022	Allgemeine Dienste, übrige	283'242	16'000	302'791	11'000	299'817.55	13'379.60
0220	Allgemeine Dienste, übrige	283'242	16'000	302'791	11'000	299'817.55	13'379.60
3010.00	Löhne des Verwaltungs- und Betriebspersonals	127'007		123'090		118'616.20	
3050.00	AG-Beiträge AHV,IV,EO,ALV, VK	8'295		0		0.00	
3052.00	AG-Beiträge Pensionskasse	7'900		0		0.00	
3053.00	AG-Beiträge Unfallversicherung	1'870		0		0.00	
3054.00	AG-Beiträge Familienausgleichskasse	1'840		0		0.00	
3055.00	AG-Beiträge Krankentaggeldversicherungen	1'310		0		0.00	
3090.00	Aus- und Weiterbildung des Personals	17'800		10'300		11'100.00	
3099.00	Übriger Personalaufwand	2'000		3'800		3'593.50	
3100.00	Büromaterial	10'000		10'000		8'365.05	
3102.00	Drucksachen, Publikationen	3'000		2'000		5'365.65	
3110.00	Anschaffung Büromöbel und -geräte	600		8'000		1'869.00	
3130.00	Dienstleistungen Dritter	14'500		12'400		15'566.10	
3130.01	Dienstleistungen Dritter; Baukontrollen	30'000		30'000		20'659.65	
3134.00	Sachversicherungsprämien	8'200		8'200		8'332.20	
3150.00	Unterhalt Büromöbel und -geräte	1'000		500		959.60	
3153.00	Informatik-Unterhalt (Hard- un Software)	32'920		32'000		51'674.90	
3162.00	Raten für operatives Leasing	15'000		18'000		10'043.20	
3320.00	Planmässige Abschreibungen Software	0		22'208		22'208.75	
3910.02	Interne Verrechnung Soziallasten	0		22'293		21'463.75	
4210.00	Gebühren für Amtshandlungen		1'000		1'000		905.00
4210.01	Gebühren für Baubewilligungen		15'000		10'000		12'174.60
4451.00	Erträge aus Beteiligungen VV		0		0		300.00

40

Erfolgsrechnung

Finanzverwaltung Mülligen
Buchungsperiode 2025

Einwohnergemeinde	Budget 2025		Budget 2024		Rechnung 2023		
	Aufwand	Ertrag	Aufwand	Ertrag	Aufwand	Ertrag	
029	Verwaltungsliegenschaften, übriges	163'272	122'140	154'026	119'140	128'916.63	126'155.00
0290	Verwaltungsliegenschaften, übriges	163'272	122'140	154'026	119'140	128'916.63	126'155.00
3010.00	Löhne des Verwaltungs- und Betriebspersonals	16'990		16'670		16'151.15	
3050.00	AG-Beiträge AHV,IV,EO,ALV, VK	1'110		0		0.00	
3052.00	AG-Beiträge Pensionskasse	2'105		0		0.00	
3053.00	AG-Beiträge Unfallversicherung	250		0		0.00	
3054.00	AG-Beiträge Familienausgleichskasse	245		0		0.00	
3055.00	AG-Beiträge Krankentaggeldversicherungen	175		0		0.00	
3101.00	Betriebs- und Verbrauchsmaterial	3'600		2'000		883.30	
3111.00	Anschaffung Maschinen, Geräte und Fahrzeuge	1'000		1'000		0.00	
3120.00	Ver- und Entsorgung Liegenschaften VV	13'000		10'000		13'212.30	
3130.00	Dienstleistungen Dritter	46'850		4'500		2'021.10	
3130.01	Dienstleistungen Dritter Liegenschaft Schwarz	8'000		8'000		5'555.05	
3134.00	Sachversicherungsprämien	6'200		5'200		5'796.55	
3140.00	Unterhalt Grundstücke	0		0		738.80	
3144.00	Baulicher Unterhalt Gemeindehaus	2'800		2'800		23'084.45	
3144.01	Baulicher Unterhalt Liegenschaft Schwarz	5'000		5'000		3'216.70	
3144.02	Baulicher Unterhalt Liegenschaft "alte Turnhalle"	1'000		10'900		904.70	
3144.03	Baulicher Unterhalt Liegenschaft Bauamt	1'000		32'000		4'950.38	
3144.04	Baulicher Unterhalt Wohncontainer Asylbewerber	5'000		4'000		1'031.00	

41

Erfolgsrechnung

Finanzverwaltung Mülligen
Buchungsperiode 2025

Einwohnergemeinde	Budget 2025		Budget 2024		Rechnung 2023		
	Aufwand	Ertrag	Aufwand	Ertrag	Aufwand	Ertrag	
3151.00	Unterhalt, Maschinen, Geräte, Fahrzeuge	500		500		0.00	
3300.30	Planmässige Abschreibungen Tie allgemeiner Haushalt	377		377		377.65	
3300.40	Planmässige Abschreibungen Hochbauten	48'070		48'070		48'070.95	
3910.02	Interne Verrechnung Soziallasten	0		3'009		2'922.55	
4240.00	Benützungsgebühren und Dienstleistungen		0		0		40.00
4470.00	Liegenschaftserträge		44'140		44'140		47'684.00
4470.01	Liegenschaftserträge Schwarz		78'000		75'000		78'431.00
1	ÖFFENTLICHE ORDNUNG UND SICHERHEIT, VERTEIDIGUNG	336'327	63'000	672'704	220'500	301'956.40	57'794.66
11	Öffentliche Sicherheit	49'700	7'500	51'050	9'000	52'625.40	6'011.60
111	Polizei	49'700	7'500	51'050	9'000	52'625.40	6'011.60
1110	Polizei	49'700	7'500	51'050	9'000	52'625.40	6'011.60
3612.00	Entschädigung Regionalpolizei	49'700		51'050		52'625.40	
4270.00	Bussen		7'500		9'000		6'011.60
14	Allgemeines Rechtswesen	192'612	19'000	174'644	14'000	151'963.45	19'218.96
140	Allgemeines Rechtswesen	192'612	19'000	174'644	14'000	151'963.45	19'218.96
1400	Allgemeines Rechtswesen	192'612	19'000	174'644	14'000	151'963.45	19'218.96
3010.00	Löhne des Verwaltungs- und Betriebspersonals	59'454		54'785		53'075.30	
3050.00	AG-Beiträge AHV, IV, EO, ALV, VK	3'700		0		0.00	
3052.00	AG-Beiträge an Pensionskassen	2'100		0		0.00	

42

Erfolgsrechnung

Finanzverwaltung Mülligen
Buchungsperiode 2025

Einwohnergemeinde	Budget 2025		Budget 2024		Rechnung 2023	
	Aufwand	Ertrag	Aufwand	Ertrag	Aufwand	Ertrag
3053.00 AG-Beiträge an Unfallversicherungen	830		0		0.00	
3054.00 AG-Beiträge Familienausgleichskasse	820		0		0.00	
3055.00 AG-Beiträge an Krankentaggeldversicherung	583		0		0.00	
3130.00 Dienstleistungen Dritter	9'325		9'325		7'125.75	
3601.00 Ertragsanteile an den Kanton, Identitätskarten, Migrationsge	11'000		8'500		11'609.10	
3612.01 Entschädigung an Kindes- und Erwachsenenschutzdienst	101'000		89'300		67'177.00	
3612.02 Entschädigung an Reg. Zivilstandsamt	3'800		2'820		3'372.30	
3910.02 Interne Verrechnung Soziallasten	0		9'914		9'604.00	
4210.00 Gebühren für Amtshandlungen		19'000		14'000		19'218.96
15 Feuerwehr	69'464	30'000	70'464	33'000	62'752.70	30'067.55
150 Feuerwehr	69'464	30'000	70'464	33'000	62'752.70	30'067.55
1500 Feuerwehr	69'464	30'000	70'464	33'000	62'752.70	30'067.55
3181.00 Tatsächliche Forderungsverluste	800		800		717.80	
3181.09 Eingang abgeschriebener Forderungen	0		0		22.40-	
3612.00 Entschädigungen an Gemeinden und Gemeindeverbände	47'000		48'000		40'393.20	
3612.01 Hydrantenentschädigung	20'800		20'800		20'800.00	
3660.20 Planmässige Abschreibungen Inv allg. Haushalt an Gemeinden un	864		864		864.10	
4200.00 Ersatzabgabe		30'000		33'000		30'067.55

43

Erfolgsrechnung

Finanzverwaltung Mülligen
Buchungsperiode 2025

Einwohnergemeinde	Budget 2025		Budget 2024		Rechnung 2023		
	Aufwand	Ertrag	Aufwand	Ertrag	Aufwand	Ertrag	
16	Verteidigung	24'551	6'500	376'546	164'500	34'614.85	2'496.55
161	Militärische Verteidigung	2'900		352'100	158'000	13'915.20	
1610	Militärische Verteidigung	2'900		352'100	158'000	13'915.20	
3144.00	Unterhalt Hochbauten (Kugelfang)	0		349'000		10'412.20	
3612.00	Entschädigung Reg. Schiessanlage Mühlescheer	2'900		3'100		3'503.00	
4611.00	Entschädigungen vom Kanton		0		158'000		0.00
162	Zivile Verteidigung	21'651	6'500	24'446	6'500	20'699.65	2'496.55
1620	Zivilschutz	21'651	6'500	24'446	6'500	20'699.65	2'496.55
3612.00	Entschädigungen an Gemeinden und Gemeindeverbände	20'640		23'435		19'688.25	
3660.20	Planmässige Abschreibungen Inv allg. Haushalt an Gemeinden un	1'011		1'011		1'011.40	
4260.00	Rückerstattungen Dritter		0		0		350.00
4501.00	Entnahme Ersatzbeiträge Schutzraumbauten		6'500		6'500		2'146.55
2	BILDUNG	1'992'201	157'500	1'984'053	165'500	1'812'277.00	166'923.70
21	Obligatorische Schule	1'851'301	147'500	1'858'153	157'500	1'655'679.30	155'685.00
211	Eingangsstufe	68'780		94'560		78'574.68	
2110	Kindergarten	68'780		94'560		78'574.68	
3104.00	Lehrmittel	5'100		5'100		7'748.55	
3105.00	Lebensmittel	600		1'440		1'329.70	
3110.00	Anschaffung Schulmobiliar	800		800		338.95	
3130.00	Dienstleistungen Dritter	200		200		44.20	

44

Erfolgsrechnung

Einwohnergemeinde	Budget 2025		Budget 2024		Rechnung 2023	
	Aufwand	Ertrag	Aufwand	Ertrag	Aufwand	Ertrag
3151.00	Unterhalt Apparate, Maschinen, Geräte, Fahrzeuge, Werkzeuge	1'000		1'000		0.00
3171.00	Exkursionen, Schulreisen und Lager	1'080		1'020		909.08
3631.00	Beiträge an den Kanton	60'000		85'000		68'204.20
212	Primarstufe	419'760		431'940		403'171.42
2120	Primarstufe	419'760		431'940		403'171.42
3020.00	Löhne der Lehrkräfte	21'730		26'730		19'616.00
3090.00	Aus- und Weiterbildung des Personals	1'400		1'400		632.45
3104.00	Lehrmittel	48'410		54'290		42'045.48
3110.00	Anschaffung Schulmobiliar	1'500		1'500		0.00
3111.00	Anschaffung Maschinen, Geräte und Fahrzeuge	1'600		1'600		53.35
3130.00	Dienstleistungen Dritter	1'000		1'000		2'499.70
3151.00	Unterhalt Apparate, Maschinen, Geräte, Fahrzeuge, Werkzeuge	1'000		1'000		0.00
3162.00	Raten für operatives Leasing	7'500		7'500		7'443.25
3171.00	Exkursionen, Schulreisen und Lager	20'620		16'920		13'074.09
3631.00	Beiträge an den Kanton	315'000		320'000		317'807.10
213	Oberstufe	512'500		487'000		396'128.20
2130	Oberstufe	512'500		487'000		396'128.20
3612.00	Entschädigungen an Gemeinden und Gemeindeverbände	320'000		270'000		239'093.00
3631.00	Beiträge an den Kanton	185'000		210'000		153'004.20
3632.00	Beiträge an Gemeinden und Gemeindeverbände	7'500		7'000		4'031.00
214	Musikschulen	54'000	22'500	54'000	22'500	69'810.00
						34'905.00

45

Erfolgsrechnung

Finanzverwaltung Mülligen
Buchungsperiode 2025

Einwohnergemeinde	Budget 2025		Budget 2024		Rechnung 2023	
	Aufwand	Ertrag	Aufwand	Ertrag	Aufwand	Ertrag
2140 Musikschulen	54'000	22'500	54'000	22'500	69'810.00	34'905.00
3130.00 Dienstleistungen Dritter	9'000		9'000		16'670.00	
3612.00 Entschädigungen an Gemeinden und Gemeindeverbände	45'000		45'000		53'140.00	
4231.00 Kursgelder		22'500		22'500		34'905.00
217 Schulliegenschaften	564'011	45'000	546'084	45'000	490'471.26	52'156.00
2170 Schulliegenschaften	564'011	45'000	546'084	45'000	490'471.26	52'156.00
3010.00 Löhne des Verwaltungs- und Betriebspersonals	96'270		94'470		91'823.00	
3050.00 AG-Beiträge AHV, IV, EO, ALV, VK	6'290		0		0.00	
3052.00 AG-Beiträge Pensionskasse	11'920		0		0.00	
3053.00 AG-Beiträge Unfallversicherung	1'415		0		0.00	
3054.00 AG-Beiträge Familienausgleichskasse	1'395		0		0.00	
3055.00 AG-Beiträge Krankentaggeldversicherungen	991		0		0.00	
3090.00 Aus- und Weiterbildung des Personals	1'000		1'000		600.00	
3101.00 Betriebs-, Verbrauchsmaterial	12'000		12'000		16'610.93	
3111.00 Anschaffung Maschinen, Geräte und Fahrzeuge	6'470		4'000		3'990.20	
3111.01 Anschaffung Turnmaterial	4'600		1'000		0.00	
3120.00 Ver- und Entsorgung	51'000		51'000		56'145.00	
3130.00 Dienstleistungen Dritter	10'200		9'700		5'972.15	
3130.01 Telefongebühren	1'700		1'700		300.00	
3134.00 Sachversicherungsprämien	5'000		5'000		5'760.10	
3143.00 Unterhalt Tiefbauten	15'000		39'686		1'462.55	
3144.00 Unterhalt Hochbauten	49'800		33'800		70'920.58	
3144.01 Unterhalt Hochbauten (Wasserschaden)	0		0		4'758.30	
3151.00 Unterhalt Maschinen, Geräte	16'500		16'300		40'694.25	
3170.00 Reisekosten und Spesen	500		500		0.00	

46

Erfolgsrechnung

Finanzverwaltung Mülligen
Buchungsperiode 2025

Einwohnergemeinde	Budget 2025		Budget 2024		Rechnung 2023	
	Aufwand	Ertrag	Aufwand	Ertrag	Aufwand	Ertrag
3300.30 Planmässige Abschreibungen Tie allgemeiner Haushalt	10'190		10'190		10'190.90	
3300.40 Planmässige Abschreibungen Hochbauten	261'313		243'682		159'682.65	
3300.60 Planmässige Abschreibungen Mobilien	457		0		0.00	
3320.90 Planmässige Abschreibungen übrige immaterielle Anlagen al	0		4'946		4'945.10	
3910.02 Interne Verrechnung Soziallasten	0		17'110		16'615.55	
4260.00 Rückerstattungen Dritter		0		0		7'156.00
4920.00 Interne Verrechnung von Pacht, Mieten, Benützungskosten		45'000		45'000		45'000.00
218 Tagesbetreuung	96'920	80'000	97'784	90'000	104'039.30	68'624.00
2180 Tagesbetreuung	96'920	80'000	97'784	90'000	104'039.30	68'624.00
3010.00 Löhne des Verwaltungs- und Betriebspersonals	65'500		65'500		78'209.05	
3050.00 AG-Beiträge AHV, IV, EO, ALV, VK	2'940		0		0.00	
3053.00 AG-Beiträge an Unfallversicherungen	660		0		0.00	
3054.00 AG-Beiträge Familienausgleichskasse	650		0		0.00	
3055.00 AG-Beiträge an Krankentaggeldversicherungen	460		0		0.00	
3090.00 Aus- und Weiterbildung des Personals	900		900		0.00	
3100.00 Büromaterial	400		400		0.00	
3104.00 Betriebs- und Verbrauchsmaterial	2'000		2'000		18.95	
3105.00 Lebensmittel	20'000		19'000		18'515.75	
3110.00 Anschaffung Mobiliar	300		300		0.00	
3111.00 Anschaffung Maschinen, Geräte und Fahrzeuge	300		300		0.00	
3130.00 Dienstleistungen Dritter	810		810		150.00	

47

Erfolgsrechnung

Einwohnergemeinde	Budget 2025		Budget 2024		Rechnung 2023	
	Aufwand	Ertrag	Aufwand	Ertrag	Aufwand	Ertrag
3151.00	500		500		2'537.00	
Unterhalt Apparate, Maschinen, Geräte, Fahrzeuge						
3171.00	1'500		1'500		101.55	
Exkursionen, Projekte, Ausflüge						
3910.02	0		6'574		4'507.00	
Interne Verrechnung Soziallasten						
4260.00		80'000		90'000		68'624.00
Elternbeiträge						
219	135'330		146'785		113'484.44	
Obligatorische Schule, übriges						
2190	90'240		96'895		86'877.94	
Schulleitung und Schulverwaltung						
3010.00	36'640		43'795		45'960.80	
Löhne des Verwaltungs- und Betriebspersonals						
3050.00	2'390		0		0.00	
AG-Beiträge AHV, IV, EO, ALV, VK						
3052.00	3'180		0		0.00	
AG-Beitrag Pensionskasse						
3053.00	540		0		0.00	
AG-Beiträge Unfallversicherung						
3054.00	530		0		0.00	
AG-Beiträge Familienausgleichskasse						
3055.00	380		0		0.00	
AG-Beiträge Krankentaggeldversicherungen						
3090.00	2'000		2'000		670.00	
Aus- und Weiterbildung des Personals						
3099.00	3'000		3'000		471.04	
Übriger Personalaufwand						
3100.00	1'000		1'000		544.30	
Büromaterial						
3102.00	1'330		1'330		916.00	
Drucksachen, Publikationen						
3110.00	300		300		0.00	
Büromöbel und -geräte						
3130.00	950		950		292.00	
Dienstleistungen Dritter						
3153.00	4'000		1'600		0.00	
Informatik-Unterhalt (Hard- un Software)						
3631.00	34'000		35'000		29'707.30	
Beiträge an den Kanton						
3910.02	0		7'920		8'316.50	
Interne Verrechnung Soziallasten						

48

Erfolgsrechnung

Finanzverwaltung Mülligen
Buchungsperiode 2025

Einwohnergemeinde	Budget 2025		Budget 2024		Rechnung 2023	
	Aufwand	Ertrag	Aufwand	Ertrag	Aufwand	Ertrag
2191 Volksschule Sonstiges	45'090		49'890		26'606.50	
3130.00 Dienstleistungen Dritter	16'500		16'500		14'500.00	
3134.00 Sachversicherungsprämien	500		500		1'098.80	
3153.00 Informatik-Unterhalt (Hard- und Software)	18'590		23'390		6'856.60	
3171.00 Exkursionen, Schulreisen und Lager	9'500		9'500		4'151.10	
22 Sonderschulen	50'000	10'000	45'000	8'000	66'333.70	11'238.70
220 Sonderschulen	50'000	10'000	45'000	8'000	66'333.70	11'238.70
2200 Sonderschulen	50'000	10'000	45'000	8'000	66'333.70	11'238.70
3612.00 Entschädigungen an Gemeinden und Gemeindeverbände (HPS)	14'000		9'000		11'670.00	
3614.00 Entschädigungen an öffentliche Unternehmungen	36'000		36'000		54'663.70	
4230.00 Elternbeiträge		10'000		8'000		11'238.70
23 Berufliche Grundbildung	90'000		80'000		89'734.00	
230 Berufliche Grundbildung	90'000		80'000		89'734.00	
2300 Berufliche Grundbildung	90'000		80'000		89'734.00	
3631.00 Beiträge an den Kanton	5'000		15'000		4'200.00	
3634.00 Beiträge an öffentliche Unternehmungen	85'000		65'000		85'534.00	
29 Übriges Bildungswesen	900		900		530.00	
299 Bildung, übriges	900		900		530.00	

49

Erfolgsrechnung

Einwohnergemeinde	Budget 2025		Budget 2024		Rechnung 2023	
	Aufwand	Ertrag	Aufwand	Ertrag	Aufwand	Ertrag
2990 Bildung, übriges	900		900		530.00	
3130.00 Dienstleistungen Dritter	900		900		530.00	
3 KULTUR, SPORT UND FREIZEIT	63'351		58'221		296'826.30	112'955.67
32 Kultur, übrige	14'150		7'950		248'354.90	112'955.67
321 Bibliotheken	150		150		69.00	
3210 Bibliotheken	150		150		69.00	
3636.00 Beiträge an private Organisationen ohne Erwerbszwe	150		150		69.00	
329 Kultur, übriges	14'000		7'800		248'285.90	112'955.67
3290 Kultur, übriges	14'000		7'800		248'285.90	112'955.67
3130.00 Dienstleistungen Dritter	7'000		0		0.00	
3170.00 Gemeindeanlässe	4'300		4'300		245'257.90	
3636.00 Beiträge an private Organisationen ohne Erwerbszwe	2'700		3'500		3'028.00	
4250.00 Verkäufe		0		0		262.00
4260.00 Rückerstattungen Dritter Sponsorenbeiträge		0		0		99'871.82
4511.00 Entnahme aus zweckgebundene Zuwendungen		0		0		12'821.85
34 Sport und Freizeit	49'201		50'271		48'471.40	
341 Sport	48'271		50'271		48'471.40	
3410 Sport	48'271		50'271		48'471.40	
3636.00 Beiträge an private Organisationen ohne Erwerbszwe	2'700		4'700		2'900.00	

50

Erfolgsrechnung

Finanzverwaltung Mülligen
Buchungsperiode 2025

Einwohnergemeinde	Budget 2025		Budget 2024		Rechnung 2023	
	Aufwand	Ertrag	Aufwand	Ertrag	Aufwand	Ertrag
3660.20 Planmässige Abschreibungen Inv allg. Haushalt an Gemeinden un	571		571		571.40	
3920.00 Interne Verrechnung von Pacht, Mieten, Benützungskosten	45'000		45'000		45'000.00	
342 Freizeit	930					
3420 Freizeit	930					
3141.00 Unterhalt Strassen / Verkehrswege	930		0		0.00	
4 GESUNDHEIT	235'660		221'760		179'961.40	
41 Spitäler, Kranken- und Pflegeheime	101'500		83'500		84'940.45	
412 Kranken-, Alters- und Pflegeheime	101'500		83'500		84'940.45	
4120 Kranken-, Alters- und Pflegeheime	101'500		83'500		84'940.45	
3611.00 Entschädigungen an den Kanton	1'500		1'500		1'868.45	
3631.00 Beiträge an den Kanton	100'000		80'000		83'072.00	
3634.00 Beiträge an öffentliche Unternehmungen (MiGel)	0		2'000		0.00	
42 Ambulante Krankenpflege	124'700		128'800		88'778.00	
421 Ambulante Krankenpflege	124'700		128'800		88'778.00	
4210 Ambulante Krankenpflege	124'700		128'800		88'778.00	
3130.00 Dienstleistungen Dritter	114'000		118'000		79'769.00	
3612.00 Entschädigungen an Gemeinden und Gemeindeverbände	10'700		10'800		9'009.00	

51

Erfolgsrechnung

Finanzverwaltung Mülligen
Buchungsperiode 2025

Einwohnergemeinde	Budget 2025		Budget 2024		Rechnung 2023		
	Aufwand	Ertrag	Aufwand	Ertrag	Aufwand	Ertrag	
43	Gesundheitsprävention	9'460		9'460		6'242.95	
433	Schulgesundheitsdienst	9'260		9'260		6'042.95	
4330	Schulgesundheitsdienst	9'260		9'260		6'042.95	
3010.00	Löhne des Verwaltungs- und Betriebspersonals	2'660		2'660		1'760.00	
3105.00	Lebensmittel	400		400		360.00	
3106.00	Medizinisches Material	200		200		207.50	
3136.00	Honorare privatärztlicher Tätigkeit	6'000		6'000		3'715.45	
434	Lebensmittelkontrolle	200		200		200.00	
4340	Lebensmittelkontrolle	200		200		200.00	
3612.00	Entschädigungen an Gemeinden und Gemeindeverbände	200		200		200.00	
5	SOZIALE SICHERHEIT	634'430	58'500	658'493	101'500	642'781.56	131'448.03
52	Invalidität	1'265		1'265		1'265.05	
523	Invalidenheime	1'265		1'265		1'265.05	
5230	Invalidenheime	1'265		1'265		1'265.05	
3660.40	Planmässige Abschreibungen Inv allg. Haushalt an öffentliche	1'265		1'265		1'265.05	
53	Alter + Hinterlassene	26'533	1'500	26'228	1'500	24'059.60	

52

Erfolgsrechnung

Finanzverwaltung Mülligen
Buchungsperiode 2025

Einwohnergemeinde	Budget 2025		Budget 2024		Rechnung 2023	
	Aufwand	Ertrag	Aufwand	Ertrag	Aufwand	Ertrag
531 Alters- und Hinterlassenenversicherung AHV	11'403	1'500	11'408	1'500	9'366.25	
5310 Alters- und Hinterlassenenversicherung AHV	11'403	1'500	11'408	1'500	9'366.25	
3010.00 Löhne des Verwaltungs- und Betriebspersonals	9'998		9'668		9'366.25	
3050.00 AG-Beiträge AHV, IV, EO, ALV, VK	650		0		0.00	
3052.00 AG-Beiträge an Pensionskassen	365		0		0.00	
3053.00 AG-Beiträge an Unfallversicherungen	145		0		0.00	
3054.00 AG-Beiträge Familienausgleichskasse	145		0		0.00	
3055.00 AG-Beiträge an Krankentaggeldversicherungen	100		0		0.00	
3910.02 Interne Verrechnung Soziallasten	0		1'740		0.00	
4611.00 Entschädigungen vom Kanton		1'500		1'500		0.00
535 Leistungen an das Alter	15'130		14'820		14'693.35	
5350 Leistungen an das Alter	15'130		14'820		14'693.35	
3171.00 Seniorenausflug	12'000		11'000		11'138.50	
3612.00 Entschädigungen an Gemeinden und Gemeindeverbände	2'860		3'550		3'404.85	
3636.00 Beiträge an private Organisationen ohne Erwerbszwe	270		270		150.00	
54 Familie und Jugend	112'350	4'000	112'850	4'000	106'449.25	6'875.00
543 Alimentenbevorschussung und -inkasso	11'000	4'000	11'000	4'000	9'196.00	5'431.60

53

Erfolgsrechnung

Finanzverwaltung Mülligen
Buchungsperiode 2025

Einwohnergemeinde	Budget 2025		Budget 2024		Rechnung 2023	
	Aufwand	Ertrag	Aufwand	Ertrag	Aufwand	Ertrag
5430 Alimentenbevorschussung und -inkasso	11'000	4'000	11'000	4'000	9'196.00	5'431.60
3130.00 Dienstleistungen Dritter	3'000		3'000		3'589.00	
3637.00 Beiträge an private Haushalte	8'000		8'000		5'607.00	
4260.00 Rückerstattungen Dritter		4'000		4'000		5'431.60
544 Jugendschutz	350		350		585.10	
5440 Jugendschutz	350		350		585.10	
3612.00 Entschädigungen an Gemeinden und Gemeindeverbände	300		300		300.00	
3636.00 Beiträge an private Organisationen ohne Erwerbszwe	50		50		285.10	
545 Leistungen an Familien	101'000		101'500		96'668.15	1'443.40
5450 Leistungen an Familien	96'000		96'500		91'740.15	
3612.00 Entschädigungen an Gemeinden und Gemeindeverbände	16'000		11'500		9'243.15	
3636.00 Beiträge an private Organisationen ohne Erwerbszwe	0		0		442.00	
3637.00 Beiträge an private Haushalte	80'000		85'000		82'055.00	
5451 Kinderkrippen und Kinderhorte	5'000		5'000		4'928.00	1'443.40
3636.00 Beiträge an private Organisationen ohne Erwerbszwe	5'000		5'000		4'928.00	
4260.00 Rückerstattungen Dritter		0		0		1'443.40
57 Sozialhilfe und Asylwesen	494'282	53'000	518'150	96'000	511'007.66	124'573.03
572 Wirtschaftliche Hilfe	53'300	8'000	103'300	8'000	110'406.96	80'508.53

54

Erfolgsrechnung

Finanzverwaltung Mülligen
Buchungsperiode 2025

Einwohnergemeinde	Budget 2025		Budget 2024		Rechnung 2023	
	Aufwand	Ertrag	Aufwand	Ertrag	Aufwand	Ertrag
5720 Gesetzliche wirtschaftliche Hilfe	53'300	8'000	103'300	8'000	110'406.96	80'508.53
3631.00 Beiträge an den Kanton	3'300		3'300		2'128.00	
3637.00 Beiträge an private Haushalte	50'000		100'000		108'278.96	
4260.00 Rückerstattungen Dritter		7'000		7'000		80'508.53
4631.00 Beiträge vom Kanton		1'000		1'000		0.00
573 Asylwesen	95'982	45'000	83'850	88'000	88'983.65	44'064.50
5730 Asylwesen	95'982	45'000	83'850	88'000	88'983.65	44'064.50
3010.00 Löhne des Verwaltungs- und Betriebspersonals	8'320		8'320		4'276.20	
3050.00 AG-Beiträge AHV, IV, EO, ALV, Verwaltungskosten	545		0		0.00	
3053.00 AG-Beiträge an Unfallversicherungen	122		0		0.00	
3054.00 AG-Beiträge an Familienausgleichskasse	120		0		0.00	
3055.00 AG-Beiträge an Krankentaggeldversicherungen	85		0		0.00	
3130.00 Dienstleistungen Dritter	1'000		1'000		0.00	
3300.60 Planmässige Abschreibungen übrige immaterielle Anlagen a	9'390		9'390		9'390.25	
3612.00 Entschädigungen an Gemeinden und Gemeindeverbände	22'000		0		21'435.00	
3637.00 Beiträge an private Haushalte	54'400		64'360		53'882.20	
3910.02 Interne Verrechnung von Dienstleistungen	0		780		0.00	
4610.00 Entschädigungen vom Bund		45'000		88'000		44'064.50
579 Fürsorge, übriges	345'000		331'000		311'617.05	
5790 Fürsorge, übriges	345'000		331'000		311'617.05	
3611.00 Entschädigungen an den Kanton	2'000		2'000		978.50	
3631.00 Beiträge an den Kanton	300'000		286'000		267'055.85	
3637.00 Beiträge an private Haushalte	43'000		43'000		43'582.70	

55

Erfolgsrechnung

Finanzverwaltung Mülligen
Buchungsperiode 2025

Einwohnergemeinde	Budget 2025		Budget 2024		Rechnung 2023		
	Aufwand	Ertrag	Aufwand	Ertrag	Aufwand	Ertrag	
6	VERKEHR UND NACHRICHTENÜBERMITTLUNG	210'608	13'000	205'903		166'708.23	91.00
61	Strassenverkehr	198'608		205'903		166'621.78	
613	Kantonsstrassen, übrige	18'810		18'810		18'798.80	
6130	Kantonsstrassen, übrige	18'810		18'810		18'798.80	
3141.00	Unterhalt Strassen / Verkehrswege	5'440		5'440		5'428.10	
3660.10	Planmässige Abschreibungen Inv allgemeiner Haushalt an den Ka	13'370		13'370		13'370.70	
615	Gemeindestrassen	179'798		187'093		147'822.98	
6150	Gemeindestrassen	179'798		187'093		147'822.98	
3010.00	Löhne des Verwaltungs- und Betriebspersonals	23'320		22'660		22'773.30	
3050.00	AG-Beiträge AHV, IV, EO, ALV, VK	1'520		0		0.00	
3052.00	AG-Beiträge an Pensionskassen	1'915		0		0.00	
3053.00	AG-Beiträge an Unfallversicherungen	345		0		0.00	
3054.00	AG-Beiträge Familienausgleichskasse	340		0		0.00	
3055.00	AG-Beiträge an Krankentaggeldversicherungen	240		0		0.00	
3090.00	Aus- und Weiterbildung des Personals	0		0		1'165.00	
3101.00	Betriebs-, Verbrauchsmaterial	13'800		13'800		14'947.45	
3111.00	Anschaffung Apparate, Maschinen, Geräte, Fahrzeuge,	11'100		4'700		4'164.65	
3120.00	Ver- und Entsorgung	32'400		32'400		26'520.25	
3130.00	Dienstleistungen Dritter	0		0		410.60	
3134.00	Sachversicherungsprämien	3'100		3'100		2'741.40	

56

Erfolgsrechnung

Finanzverwaltung Mülligen
Buchungsperiode 2025

Einwohnergemeinde	Budget 2025		Budget 2024		Rechnung 2023	
	Aufwand	Ertrag	Aufwand	Ertrag	Aufwand	Ertrag
3140.00	Unterhalt öffentliche Anlagen, Parkplätze	0		0	1'193.05	
3141.00	Unterhalt Strassen / Verkehrswege	55'860		80'860	49'029.95	
3141.02	Unterhalt Strassenreinigung	12'000		12'000	9'373.95	
3151.00	Unterhalt Apparate, Maschinen, Geräte, Fahrzeuge, Werkzeuge	9'000		2'400	303.88	
3300.10	Planmässige Abschreibungen Strassen / Verkehrswege	12'045		8'264	8'264.70	
3300.60	Planmässige Abschreibungen Mobilien	2'813		2'813	2'813.95	
3910.02	Interne Verrechnung Soziallasten	0		4'096	4'120.85	
62	Öffentlicher Verkehr	12'000	13'000		86.45	91.00
629	Öffentlicher Verkehr, übriges	12'000	13'000		86.45	91.00
6290	Öffentlicher Verkehr, übriges	12'000	13'000		86.45	91.00
3634.00	Beiträge an öffentliche Unternehmungen	12'000		0	86.45	
4240.00	Benützungsgebühren und Dienstleistungen		13'000			91.00
7	UMWELTSCHUTZ UND RAUMORDNUNG	790'860	774'150	727'486	696'716	588'688.03
71	Wasserversorgung	236'893	236'893	201'304	201'304	169'673.90
710	Wasserversorgung	236'893	236'893	201'304	201'304	169'673.90
7101	Wasserwerk [Gemeindebetrieb]	236'893	236'893	201'304	201'304	169'673.90
3000.00	Löhne Tag- und Sitzungsgelder an Kommissionen	2'000		2'000	720.00	
3010.00	Löhne des Verwaltungs- und Betriebspersonals	23'320		22'660	21'953.30	

57

Erfolgsrechnung

Finanzverwaltung Mülligen
Buchungsperiode 2025

Einwohnergemeinde	Budget 2025		Budget 2024		Rechnung 2023	
	Aufwand	Ertrag	Aufwand	Ertrag	Aufwand	Ertrag
3050.00 AG-Beiträge AHV, IV, EO, ALV, Verwaltungskosten	1'520		0		0.00	
3052.00 AG-Beiträge an Pensionskassen	1'915		0		0.00	
3053.00 AG-Beiträge an Unfallversicherungen	345		0		0.00	
3054.00 AG-Beiträge an Familienausgleichskasse	340		0		0.00	
3055.00 AG-Beiträge an Krankentaggeldversicherungen	240		0		0.00	
3101.00 Betriebs- u. Verbrauchsmaterial	1'500		1'500		571.35	
3101.01 Wasserankauf REWA	80'000		80'000		51'963.41	
3111.00 Anschaffung Apparate, Geräte, Maschinen	8'860		6'250		5'006.73	
3120.00 Ver- und Entsorgung	7'000		7'000		1'569.27	
3130.00 Dienstleistungen Dritter	3'800		3'800		15'871.32	
3143.00 Unterhalt Tiefbauten	60'000		24'000		12'989.64	
3151.00 Unterhalt Apparate, Geräte, Maschinen	5'100		5'000		12'572.52	
3192.00 Grundwasser-Konzession	1'500		5'000		1'771.20	
3199.00 Übriger Betriebsaufwand	1'000		1'000		1'093.50	
3300.31 Planmässige Abschreibungen Tiefbauten spezialfinanzierte	31'353		31'353		21'353.80	
3409.01 Vorschussverzinsung	4'600		5'145		324.00	
3612.00 Verwaltungsentschädigung EG	2'500		2'500		2'500.00	
3612.02 Interne Verrechnung Soziallasten	0		4'096		3'972.45	
4240.00 Wasserverkauf an Einwohner		170'000		150'000		136'471.10
4612.00 Hydrantenentschädigung		20'800		20'800		20'800.00
4631.00 Beiträge AGV Löschfonds		5'200		5'200		5'200.00
4660.71 Planmässige Auflösung passivierte Investitionsbeiträg		7'884		6'672		7'202.80
9010.00 Ertragsüberschuss Spezialfinanzierung	0		0		15'441.41	
9011.00 Aufwandüberschuss Spezialfinanzierung		33'009		18'632		0.00

58

Erfolgsrechnung

Finanzverwaltung Mülligen
Buchungsperiode 2025

Einwohnergemeinde	Budget 2025		Budget 2024		Rechnung 2023		
	Aufwand	Ertrag	Aufwand	Ertrag	Aufwand	Ertrag	
72	Abwasserbeseitigung	412'550	412'550	368'513	368'513	293'381.13	293'381.13
720	Abwasserbeseitigung	412'550	412'550	368'513	368'513	293'381.13	293'381.13
7201	Abwasserbeseitigung [Gemeindebetrieb]	412'550	412'550	368'513	368'513	293'381.13	293'381.13
3010.00	Löhne des Verwaltungs- und Betriebspersonals	23'320		22'660		21'953.30	
3050.00	AG-Beiträge AHV, IV, EO, ALV, Verwaltungskosten	1'520		0		0.00	
3052.00	AG-Beiträge an Pensionskassen	1'915		0		0.00	
3053.00	AG-Beiträge an Unfallversicherungen	345		0		0.00	
3054.00	AG-Beiträge an Familienausgleichskasse	340		0		0.00	
3055.00	AG-Beiträge an Krankentaggeldversicherungen	240		0		0.00	
3101.00	Betriebs-, Verbrauchsmaterial	1'000		1'000		731.68	
3111.00	Anschaffung Apparate, Maschinen, Geräte, Fahrzeuge,	2'300		2'300		0.00	
3120.00	Ver- und Entsorgung	500		500		1'084.86	
3130.00	Dienstleistungen Dritter	42'300		12'300		11'175.43	
3143.00	Unterhalt Tiefbauten	56'350		40'350		5'370.00	
3151.00	Unterhalt Apparate, Maschinen, Geräte	6'000		7'400		2'743.97	
3161.00	Mieten, Benützungskosten Anlagen	500		500		0.00	
3300.31	Planmässige Abschreibungen Tiefbauten, spezialfinanzierte	94'530		96'017		86'017.45	
3612.00	Entschädigung an Gemeinden und Gemeindeverbände	87'100		87'100		66'041.54	
3612.02	Interne Verrechnung Soziallasten	0		4'096		3'972.45	
3660.21	Planm. Abschreibungen Investitionsbeiträge spezialfi	94'290		94'290		94'290.45	

59

Erfolgsrechnung

Finanzverwaltung Mülligen
Buchungsperiode 2025

Einwohnergemeinde	Budget 2025		Budget 2024		Rechnung 2023	
	Aufwand	Ertrag	Aufwand	Ertrag	Aufwand	Ertrag
4240.00 Betriebs- und Unterhaltsgebühren		184'000		184'000		176'909.75
4409.01 Verpflichtungsverzinsung		5'750		2'730		7'553.00
4660.71 Planmässige Auflösung passivierte Investitionsbeiträge		39'006		34'272		36'446.55
9011.00 Aufwandüberschuss Spezialfinanzierung		183'794		147'511		72'471.83
73 Abfallwirtschaft	125'707	124'707	127'899	126'899	113'293.25	112'425.65
730 Abfallwirtschaft	125'707	124'707	127'899	126'899	113'293.25	112'425.65
7300 Abfallwirtschaft	2'500	1'500	2'500	1'500	867.60	
3631.00 Tierkörperentsorgung	2'500		2'500		867.60	
4240.00 Benützungsgebühren und Dienstleistungen		1'500		1'500		0.00
7301 Abfallwirtschaft [Gemeindebetrieb]	123'207	123'207	125'399	125'399	112'425.65	112'425.65
3010.00 Löhne des Verwaltungs- und Betriebspersonals	23'320		22'660		21'953.25	
3050.00 AG-Beiträge AHV, IV, EO, ALV, Verwaltungskosten	1'520		0		0.00	
3052.00 AG-Beiträge an Pensionskassen	1'915		0		0.00	
3053.00 AG-Beiträge an Unfallversicherungen	345		0		0.00	
3054.00 AG-Beiträge an Familienausgleichskasse	340		0		0.00	
3055.00 AG-Beiträge an Krankentaggeldversicherungen	240		0		0.00	
3101.00 Betriebs-, Verbrauchsmaterial	1'000		1'000		2'641.51	
3130.01 Transport Hauskehricht/Sperrgut	28'000		28'000		26'053.68	
3130.02 Verbrennung Hauskehricht/Sperrgut	22'000		26'000		20'713.64	
3130.03 Transport Grüngut	5'000		5'000		4'839.27	

90

Erfolgsrechnung

Finanzverwaltung Mülligen
Buchungsperiode 2025

Einwohnergemeinde	Budget 2025		Budget 2024		Rechnung 2023	
	Aufwand	Ertrag	Aufwand	Ertrag	Aufwand	Ertrag
3130.04 Verwertung Grüngut	20'000		20'000		17'486.63	
3130.05 Altglasrecycling	2'000		2'000		1'972.24	
3130.06 Metalle	1'000		1'000		924.00	
3130.10 Übrige Abfallarten	700		700		353.76	
3130.21 Inkassoprovision	1'500		1'500		1'205.95	
3143.00 Unterhalt Entsorgungsplatz	2'000		2'000		0.00	
3151.00 Unterhalt Apparate, Maschinen, Geräte	500		500		409.98	
3199.00 Übriger Betriebsaufwand	2'700		2'700		1'816.12	
3300.31 Planmässige Abschreibungen Tiefbauten spezialfinanzierte	1'898		1'898		1'898.05	
3409.01 Vorschussverzinsung	45		45		0.00	
3612.00 Entschädigung an Gemeinden und Gemeindeverbände	2'500		2'500		2'500.00	
3612.01 Entschädigung Altpapier Schule	3'300		3'300		3'243.92	
3612.02 Interne Verrechnung Soziallasten	0		4'096		3'972.45	
3635.00 Beiträge an private Unternehmungen	500		500		441.20	
4240.00 Kehrichtsackgebühren		79'000		79'000		64'026.09
4240.01 Haushalt-Grundgebühren		38'000		37'000		37'522.00
4260.00 Rückerstattung Dritter		6'000		6'000		3'826.60
4270.00 Bussen		0		0		700.00
4409.01 Verpflichtungsverzinsung		207		215		249.00
9010.00 Ertragsüberschuss Spezialfinanzierung	884		0		0.00	
9011.00 Aufwandüberschuss Spezialfinanzierung		0		3'184		6'101.96
77 Übriger Umweltschutz	13'000		17'000		9'567.25	
771 Friedhof und Bestattung	13'000		17'000		9'567.25	
7710 Friedhof und Bestattung	13'000		17'000		9'567.25	
3130.00 Dienstleistungen Dritter	1'200		1'200		567.25	

61

Erfolgsrechnung

Einwohnergemeinde	Budget 2025		Budget 2024		Rechnung 2023	
	Aufwand	Ertrag	Aufwand	Ertrag	Aufwand	Ertrag
3612.00 Entschädigungen an Gemeinden und Gemeindeverbände	11'800		15'800		9'000.00	
79 Raumordnung	2'710		12'770		2'772.50	
790 Raumordnung	2'710		12'770		2'772.50	
7900 Raumordnung	2'710		12'770		2'772.50	
3132.00 Honorare externe Berater, Gutachter, Fachexperten etc.	0		10'000		0.00	
3632.00 Beiträge an Gemeinden und Gemeindeverbände	2'710		2'770		2'772.50	
8 VOLKSWIRTSCHAFT	87'921	986'000	85'036	978'900	85'084.39	978'529.40
81 Landwirtschaft	2'500	600	3'000	600	1'151.05	137.20
812 Strukturverbesserungen	1'000		1'000		269.25	
8120 Strukturverbesserungen	1'000		1'000		269.25	
3141.00 Unterhalt Strassen / Verkehrswege	1'000		1'000		269.25	
814 Produktionsverbesserungen Pflanzen	1'500	600	2'000	600	881.80	137.20
8140 Produktionsverbesserungen Pflanzen	1'500	600	2'000	600	881.80	137.20
3130.00 Dienstleistungen Dritter Ackerbaustelle	1'000		1'500		521.80	
3637.00 Beiträge an private Haushalte	500		500		360.00	
4260.00 Rückerstattungen Dritter		600		600		137.20

62

Erfolgsrechnung

Finanzverwaltung Mülligen
Buchungsperiode 2025

Einwohnergemeinde	Budget 2025		Budget 2024		Rechnung 2023		
	Aufwand	Ertrag	Aufwand	Ertrag	Aufwand	Ertrag	
82	Forstwirtschaft	22'000		22'000		22'000.00	
820	Forstwirtschaft	22'000		22'000		22'000.00	
8200	Waldbewirtschaftung	22'000		22'000		22'000.00	
3632.00	Beiträge an Gemeinden und Gemeindeverbände	22'000		22'000		22'000.00	
84	Tourismus	1'665		1'665		3'327.00	
840	Tourismus	1'665		1'665		3'327.00	
8400	Tourismus	1'665		1'665		3'327.00	
3632.00	Beiträge an Gemeinden und Gemeindeverbände	1'665		1'665		3'327.00	
89	Sonstige gewerbliche Betriebe	61'756	985'400	58'371	978'300	58'606.34	978'392.20
890	Sonstige gewerbliche Betriebe	61'756	985'400	58'371	978'300	58'606.34	978'392.20
8900	Sonstige gewerbliche Betriebe	61'756	985'400	58'371	978'300	58'606.34	978'392.20
3137.00	Steuern und Abgaben	61'756		58'371		58'606.34	
4120.00	Konzession		877'300		870'600		870'692.20
4250.00	Verkäufe		108'100		107'700		107'700.00
9	FINANZEN UND STEUERN	120'972	3'083'233	175'644	3'271'257	516'518.43	3'184'859.29
91	Steuern	31'000	2'877'350	31'000	2'831'350	27'416.28	2'845'837.35
910	Steuern	31'000	2'877'350	31'000	2'831'350	27'416.28	2'845'837.35

63

Erfolgsrechnung

Finanzverwaltung Mülligen
Buchungsperiode 2025

Einwohnergemeinde	Budget 2025		Budget 2024		Rechnung 2023	
	Aufwand	Ertrag	Aufwand	Ertrag	Aufwand	Ertrag
9100 Allgemeine Gemeindesteuern	30'000	2'825'350	30'000	2'779'350	25'416.28	2'631'717.35
3180.09 Wertberichtigung auf Forderungen	2'000		2'000		1'115.00-	
3181.00 Tatsächliche Forderungsverluste	30'000		30'000		28'453.53	
3181.09 Eingang abgeschriebener Forderungen	2'000-		2'000-		1'922.25-	
4000.00 Einkommenssteuern Rechnungsjahr		2'413'000		2'350'000		2'230'134.13
4000.10 Einkommenssteuern Vorjahre		160'000		160'000		151'072.50
4000.30 Pauschale Steueranrechnung natürliche Personen		650-		650-		311.00-
4001.00 Vermögenssteuern Rechnungsjahr		140'000		137'000		140'331.57
4001.10 Vermögenssteuern Vorjahre		13'000		13'000		10'519.65
4002.00 Quellensteuern natürliche Personen		50'000		40'000		50'208.00
4010.00 Gewinn- und Kapitalsteuern juristische Personen		50'000		80'000		49'762.50
9101 Sondersteuern	1'000	52'000	1'000	52'000	2'000.00	214'120.00
3601.00 Ertragsanteile an den Kanton	1'000		1'000		2'000.00	
4000.20 Nachsteuern Einkommenssteuer nat. Personen		1'000		1'000		0.00
4022.00 Grundstückgewinnsteuern		40'000		40'000		202'360.00
4033.00 Hundetaxen		11'000		11'000		11'760.00
93 Finanz- und Lastenausgleich		102'600		97'600		115'800.00
930 Finanz- und Lastenausgleich		102'600		97'600		115'800.00
9300 Finanz- und Lastenausgleich		102'600		97'600		115'800.00
4621.50 Finanzausgleich nach neuem Recht		74'000		69'000		87'000.00
4621.60 Direkte Ausgleichszahlungen / Feinausgleich		28'600		28'600		28'800.00

64

Erfolgsrechnung

Finanzverwaltung Mülligen
Buchungsperiode 2025

Einwohnergemeinde	Budget 2025		Budget 2024		Rechnung 2023		
	Aufwand	Ertrag	Aufwand	Ertrag	Aufwand	Ertrag	
96	Vermögens- und Schuldenverwaltung	46'357	11'700	36'644	12'245	28'805.65	9'260.24
961	Zinsen	46'357	11'700	36'644	12'245	28'805.65	9'260.24
9610	Zinsen	46'357	11'700	36'644	12'245	28'805.65	9'260.24
3400.00	Verzinsung laufende Verbindlichkeiten	1'500		1'500		2'695.30	
3401.00	Verzinsung kurz- und langfristige Finanzverbindlich	38'900		32'200		18'308.35	
3409.01	Verpflichtungsverzinsung	5'957		2'944		7'802.00	
4400.00	Zinsen flüssige Mittel		100		100		256.68
4401.00	Zinsen Forderungen und Kontokorrente		7'000		7'000		8'679.56
4409.01	Vorschussverzinsung		4'600		5'145		324.00
99	Nicht aufgeteilte Posten	43'615	91'583	108'000	330'062	460'296.50	213'961.70
990	Nicht aufgeteilte Posten			108'000	108'000	103'820.70	103'820.70
9905	Allgemeine Personalkosten			108'000	108'000	103'820.70	103'820.70
3050.00	AG-Beiträge AHV, IV, EO, ALV, VK	0		50'000		47'672.50	
3052.00	AG-Beiträge an Pensionskassen	0		45'000		43'362.00	
3053.00	AG-Beiträge an Unfallversicherungen	0		13'000		12'786.20	
4612.02	Interne Verrechnung Soziallasten Spezialfinanzieru		0		12'288		11'917.35
4910.02	Interne Verrechnung Soziallasten		0		95'712		91'903.35
999	Abschluss	43'615	91'583		222'062	356'475.80	110'141.00

65

Erfolgsrechnung

Finanzverwaltung Mülligen
Buchungsperiode 2025

Einwohnergemeinde	Budget 2025		Budget 2024		Rechnung 2023	
	Aufwand	Ertrag	Aufwand	Ertrag	Aufwand	Ertrag
9990 Abschluss	43'615	91'583		222'062	356'475.80	110'141.00
4895.00 Entnahmen aus Aufwertungsreserve		91'583		100'862		110'141.00
9000.00 Ertragsüberschuss Erfolgsrechnung	43'615		0		356'475.80	
9001.00 Aufwandüberschuss Erfolgsrechnung		0		121'200		0.00

66

Erfolgsrechnung

Finanzverwaltung Mülligen
Buchungsperiode 2025

Einwohnergemeinde Artengliederung	Budget 2025		Budget 2024		Rechnung 2023	
	Aufwand	Ertrag	Aufwand	Ertrag	Aufwand	Ertrag
Einwohnergemeinde	5'322'323	5'322'323	5'612'313	5'612'313	5'404'266.78	5'404'266.78
3 Aufwand	5'277'824		5'612'313		5'032'349.57	
30 Personalaufwand	867'019		848'348		838'269.54	
31 Sach- und übriger Betriebsaufwand	1'389'051		1'675'032		1'374'062.61	
33 Abschreibungen Verwaltungsvermögen	472'436		479'208		375'214.20	
34 Finanzaufwand	51'002		41'834		29'129.65	
36 Transferaufwand	2'453'316		2'427'179		2'278'770.22	
39 Interne Verrechnungen	45'000		140'712		136'903.35	
4 Ertrag		5'105'520		5'321'786		5'325'692.99
40 Fiskalertrag		2'877'350		2'831'350		2'845'837.35
41 Regalien und Konzessionen		877'300		870'600		870'692.20
42 Entgelte		825'200		792'300		943'910.95
44 Finanzertrag		139'797		134'330		143'477.24
45 Entnahmen aus Fonds und Spezialfinanzierungen		6'500		6'500		14'968.40
46 Transferertrag		242'790		445'132		259'762.50
48 Ausserordentlicher Ertrag		91'583		100'862		110'141.00
49 Interne Verrechnungen		45'000		140'712		136'903.35
9 Abschlusskonten	44'499	216'803		290'527	371'917.21	78'573.79
90 Abschluss Erfolgsrechnung	44'499	216'803		290'527	371'917.21	78'573.79

67

Erfolgsrechnung

Finanzverwaltung Mülligen
Buchungsperiode 2025

Einwohnergemeinde Artengliederung	Budget 2025		Budget 2024		Rechnung 2023	
	Aufwand	Ertrag	Aufwand	Ertrag	Aufwand	Ertrag
3 Aufwand	5'277'824		5'612'313		5'032'349.57	
30 Personalaufwand	867'019		848'348		838'269.54	
300 Behörden und Kommissionen	94'600		89'600		99'893.70	
3000 Löhne, Tag- und Sitzungsgelder an Behörden und Kommissionen	94'600		89'600		99'893.70	
301 Löhne des Verwaltungs- und Betriebspersonals	602'193		592'518		594'893.35	
3010 Löhne des Verwaltungs- und Betriebspersonals	602'193		592'518		594'893.35	
302 Löhne der Lehrkräfte	21'730		26'730		19'616.00	
3020 Löhne der Lehrkräfte	21'730		26'730		19'616.00	
305 Arbeitgeberbeiträge	114'296		108'000		103'820.70	
3050 AG-Beiträge AHV, IV, EO, ALV, Verwaltungskosten	42'987		50'000		47'672.50	
3052 AG-Beiträge an Pensionskassen	45'304		45'000		43'362.00	
3053 AG-Beiträge an Unfallversicherungen	9'685		13'000		12'786.20	
3054 AG-Beiträge an Familienausgleichskasse	9'544					
3055 AG-Beiträge an Krankentaggeldversicherungen	6'776					
309 Übriger Personalaufwand	34'200		31'500		20'045.79	
3090 Aus- und Weiterbildung des Personals	29'100		24'600		15'876.25	
3099 Übriger Personalaufwand	5'100		6'900		4'169.54	
31 Sach- und übriger Betriebsaufwand	1'389'051		1'675'032		1'374'062.61	
310 Material- und Warenaufwand	220'240		224'860		185'868.71	

88

Erfolgsrechnung

Finanzverwaltung Mülligen
Buchungsperiode 2025

Einwohnergemeinde Artengliederung	Budget 2025		Budget 2024		Rechnung 2023	
	Aufwand	Ertrag	Aufwand	Ertrag	Aufwand	Ertrag
3100	Büromaterial	11'400		11'900	8'909.35	
3101	Betriebs-, Verbrauchsmaterial	112'900		111'300	88'349.63	
3102	Drucksachen, Publikationen	19'230		19'230	18'383.80	
3104	Lehrmittel	55'510		61'390	49'812.98	
3105	Lebensmittel	21'000		20'840	20'205.45	
3106	Medizinisches Material	200		200	207.50	
311	Nicht aktivierbare Anlagen	39'730		32'050	15'422.88	
3110	Büromöbel und -geräte, Schulmobiliar	3'500		10'900	2'207.95	
3111	Maschinen, Geräte und Fahrzeuge	36'230		21'150	13'214.93	
312	Ver- und Entsorgung Liegenschaften VV	103'900		100'900	98'531.68	
3120	Ver- und Entsorgung Liegenschaften VV	103'900		100'900	98'531.68	
313	Dienstleistungen und Honorare	517'141		447'306	392'050.12	
3130	Dienstleistungen Dritter	426'385		350'935	299'095.43	
3132	Honorare externe Berater, Gutachter, Fachexperten etc.			10'000	6'903.85	
3134	Sachversicherungsprämien	23'000		22'000	23'729.05	
3136	Honorare privatärztlicher Tätigkeit	6'000		6'000	3'715.45	
3137	Steuern und Abgaben	61'756		58'371	58'606.34	
314	Baulicher und betrieblicher Unterhalt	273'180		642'836	205'133.60	
3140	Unterhalt Grundstücken				1'931.85	
3141	Unterhalt Strassen / Verkehrswege	75'230		99'300	64'101.25	
3143	Unterhalt Tiefbauten	133'350		106'036	19'822.19	
3144	Unterhalt Hochbauten	64'600		437'500	119'278.31	
315	Unterhalt Mobilien und immaterielle Anlagen	107'810		106'790	140'569.00	

69

Erfolgsrechnung

Finanzverwaltung Mülligen
Buchungsperiode 2025

Einwohnergemeinde Artengliederung	Budget 2025		Budget 2024		Rechnung 2023	
	Aufwand	Ertrag	Aufwand	Ertrag	Aufwand	Ertrag
3150	Unterhalt Büromöbel und -geräte, Schulmobiliar	1'000		500		959.60
3151	Unterhalt Apparate, Maschinen, Geräte, Fahrzeuge, Werkzeuge	40'100		34'600		59'261.60
3153	Informatik-Unterhalt (Hardware)	66'710		71'690		80'347.80
316	Mieten, Leasing, Pachten, Benützungsgebühren	23'000		26'000		17'486.45
3161	Mieten, Benützungskosten Anlagen	500		500		
3162	Raten für operatives Leasing	22'500		25'500		17'486.45
317	Spesenentschädigungen	68'000		54'740		288'205.47
3170	Reisekosten und Spesen	23'300		14'800		258'831.15
3171	Exkursionen, Schulreisen und Lager	44'700		39'940		29'374.32
318	Wertberichtigungen auf Forderungen	30'800		30'800		26'111.68
3180	Wertberichtigungen auf Forderungen	2'000		2'000		1'115.00-
3181	Tatsächliche Forderungsverluste	28'800		28'800		27'226.68
319	Verschiedener Betriebsaufwand	5'250		8'750		4'683.02
3192	Abgeltung von Rechten	1'500		5'000		1'771.20
3199	Übriger Betriebsaufwand	3'750		3'750		2'911.82
33	Abschreibungen Verwaltungsvermögen	472'436		479'208		375'214.20
330	Abschreibungen Sachanlagen VV	472'436		452'054		348'060.35
3300	Planmässige Abschreibungen Sachanlagen	472'436		452'054		348'060.35

70

Erfolgsrechnung

Finanzverwaltung Mülligen
Buchungsperiode 2025

Einwohnergemeinde Artengliederung	Budget 2025		Budget 2024		Rechnung 2023	
	Aufwand	Ertrag	Aufwand	Ertrag	Aufwand	Ertrag
332 Abschreibungen Immaterielle Anlagen			27'154		27'153.85	
3320 Planmässige Abschreibungen immaterielle Anlagen			27'154		27'153.85	
34 Finanzaufwand	51'002		41'834		29'129.65	
340 Zinsaufwand	51'002		41'834		29'129.65	
3400 Verzinsung laufende Verbindlichkeiten	1'500		1'500		2'695.30	
3401 Verzinsung kurzfristige Finanzverbindlichkeiten	38'900		32'200		18'308.35	
3409 Übrige Passivzinsen	10'602		8'134		8'126.00	
36 Transferaufwand	2'453'316		2'427'179		2'278'770.22	
360 Ertragsanteile an Dritte	12'000		9'500		13'609.10	
3601 Ertragsanteile an den Kanton	12'000		9'500		13'609.10	
361 Entschädigungen an Gemeinwesen	947'000		854'043		803'981.66	
3611 Entschädigungen an den Kanton	23'900		21'700		15'528.10	
3612 Entschädigungen an Gemeinden und Gemeindeverbände	887'100		796'343		733'789.86	
3614 Entschädigungen an öffentliche Unternehmungen	36'000		36'000		54'663.70	
363 Beiträge an Gemeinwesen und Dritte	1'382'945		1'452'265		1'349'806.36	
3631 Beiträge an den Kanton	1'004'800		1'036'800		926'046.25	
3632 Beiträge an Gemeinden und Gemeindeverbände	33'875		33'435		32'130.50	
3634 Beiträge an öffentliche Unternehmungen	97'000		67'000		85'620.45	
3635 Beiträge an private Unternehmungen	500		500		441.20	

71

Erfolgsrechnung

Finanzverwaltung Mülligen
Buchungsperiode 2025

Einwohnergemeinde Artengliederung	Budget 2025		Budget 2024		Rechnung 2023	
	Aufwand	Ertrag	Aufwand	Ertrag	Aufwand	Ertrag
3636	Beiträge an private Organisa- tionen ohne Erwerbszwecke	10'870		13'670		11'802.10
3637	Beiträge an private Haushalte	235'900		300'860		293'765.86
366	Abschreibungen Investitionsbeiträge	111'371		111'371		111'373.10
3660	Planmässige Abschreibung Investitionsbeiträge	111'371		111'371		111'373.10
39	Interne Verrechnungen	45'000		140'712		136'903.35
391	Interne Verrechnung von Dienstleistungen			95'712		91'903.35
3910	Interne Verrechnung von Dienstleistungen			95'712		91'903.35
392	Interne Verrechnung von Pacht, Mieten, Benützungskosten	45'000		45'000		45'000.00
3920	Interne Verrechnung von Pacht, Mieten, Benützungskosten	45'000		45'000		45'000.00
4	Ertrag		5'105'520		5'321'786	5'325'692.99
40	Fiskalertrag		2'877'350		2'831'350	2'845'837.35
400	Direkte Steuern natürliche Personen		2'776'350		2'700'350	2'581'954.85
4000	Einkommenssteuern natürliche Personen		2'573'350		2'510'350	2'380'895.63
4001	Vermögenssteuern natürliche Personen		153'000		150'000	150'851.22
4002	Quellensteuern natürliche Personen		50'000		40'000	50'208.00
401	Direkte Steuern juristische Personen		50'000		80'000	49'762.50

72

Erfolgsrechnung

Finanzverwaltung Mülligen
Buchungsperiode 2025

Einwohnergemeinde Artengliederung	Budget 2025		Budget 2024		Rechnung 2023	
	Aufwand	Ertrag	Aufwand	Ertrag	Aufwand	Ertrag
4010 Gewinn- und Kapitalsteuern juristische Personen		50'000		80'000		49'762.50
402 Übrige Direkte Steuern		40'000		40'000		202'360.00
4022 Vermögensgewinnsteuern		40'000		40'000		202'360.00
403 Besitz- und Aufwandsteuern		11'000		11'000		11'760.00
4033 Hundetaxen		11'000		11'000		11'760.00
41 Regalien und Konzessionen		877'300		870'600		870'692.20
412 Konzessionen		877'300		870'600		870'692.20
4120 Konzessionen		877'300		870'600		870'692.20
42 Entgelte		825'200		792'300		943'910.95
420 Ersatzabgaben		30'000		33'000		30'067.55
4200 Ersatzabgaben		30'000		33'000		30'067.55
421 Gebühren für Amtshandlungen		45'000		35'000		40'984.66
4210 Gebühren für Amtshandlungen		45'000		35'000		40'984.66
423 Schul- und Kursgelder		32'500		30'500		46'143.70
4230 Schulgelder		10'000		8'000		11'238.70
4231 Kursgelder		22'500		22'500		34'905.00
424 Benützungsgebühren und Dienstleistungen		485'500		451'500		415'059.94
4240 Benützungsgebühren und Dienstleistungen		485'500		451'500		415'059.94
425 Erlös aus Verkäufen		108'100		107'700		107'962.00
4250 Verkäufe		108'100		107'700		107'962.00
426 Rückerstattungen		100'600		110'600		280'791.50
4260 Rückerstattungen Dritter		100'600		110'600		280'791.50

73

Erfolgsrechnung

Finanzverwaltung Mülligen
Buchungsperiode 2025

Einwohnergemeinde Artengliederung	Budget 2025		Budget 2024		Rechnung 2023	
	Aufwand	Ertrag	Aufwand	Ertrag	Aufwand	Ertrag
427 Bussen		23'500		24'000		22'901.60
4270 Bussen		23'500		24'000		22'901.60
44 Finanzertrag		139'797		134'330		143'477.24
440 Zinsertrag		17'657		15'190		17'062.24
4400 Zinsen flüssige Mittel		100		100		256.68
4401 Zinsen Forderungen und Kontokorrente		7'000		7'000		8'679.56
4409 Übrige Zinsen von Finanzvermögen		10'557		8'090		8'126.00
445 Finanzertrag aus Darlehen und Beteiligungen des VV						300.00
4451 Erträge aus Beteiligungen VV						300.00
447 Liegenschaftenertrag VV		122'140		119'140		126'115.00
4470 Pacht- und Mietzinse Liegenschaften VV		122'140		119'140		126'115.00
45 Entnahmen aus Fonds und Spezialfinanzierungen		6'500		6'500		14'968.40
450 Entnahmen aus Fonds und Spezialfinanzierungen im Fremd		6'500		6'500		2'146.55
4501 Entnahmen aus Fonds des FK		6'500		6'500		2'146.55
451 Entnahmen aus Fonds und Spezialfinanzierungen im Eigen						12'821.85
4511 Entnahmen aus Fonds EK						12'821.85
46 Transferertrag		242'790		445'132		259'762.50
461 Entschädigungen von Gemeinwesen		87'100		300'388		95'113.15
4610 Entschädigungen vom Bund		45'000		88'000		44'064.50

74

Erfolgsrechnung

Finanzverwaltung Mülligen
Buchungsperiode 2025

Einwohnergemeinde Artengliederung	Budget 2025		Budget 2024		Rechnung 2023	
	Aufwand	Ertrag	Aufwand	Ertrag	Aufwand	Ertrag
4611	Entschädigungen vom Kanton	1'500		159'500		
4612	Entschädigungen von Gemeinden und Gemeindeverbänden	40'600		52'888		51'048.65
462	Finanz- und Lastenausgleich	102'600		97'600		115'800.00
4621	Finanz- und Lastenausgleich vom Kanton	102'600		97'600		115'800.00
463	Beiträge von Gemeinwesen und Dritten	6'200		6'200		5'200.00
4631	Beiträge vom Kanton	6'200		6'200		5'200.00
466	Auflösung passivierte Investitionsbeiträge	46'890		40'944		43'649.35
4660	Planmässige Auflösung passiv. Investitionsbeiträge	46'890		40'944		43'649.35
48	Ausserordentlicher Ertrag	91'583		100'862		110'141.00
489	Entnahmen aus dem Eigenkapital	91'583		100'862		110'141.00
4895	Entnahmen aus Aufwertungsreserve	91'583		100'862		110'141.00
49	Interne Verrechnungen	45'000		140'712		136'903.35
491	Interne Verrechnung von Dienstleistungen			95'712		91'903.35
4910	Interne Verrechnung von Dienstleistungen			95'712		91'903.35
492	Interne Verrechnung von Pacht, Mieten, Benützungskosten	45'000		45'000		45'000.00
4920	Interne Verrechnung von Pacht, Mieten, Benützungskosten	45'000		45'000		45'000.00

75

Erfolgsrechnung

Finanzverwaltung Mülligen
Buchungsperiode 2025

Einwohnergemeinde Artengliederung	Budget 2025		Budget 2024		Rechnung 2023	
	Aufwand	Ertrag	Aufwand	Ertrag	Aufwand	Ertrag
9 Abschlusskonten	44'499	216'803		290'527	371'917.21	78'573.79
90 Abschluss Erfolgsrechnung	44'499	216'803		290'527	371'917.21	78'573.79
900 Abschluss allgemeiner Haushalt	43'615			121'200	356'475.80	
9000 Ertragsüberschuss Erfolgsrechnung	43'615				356'475.80	
9001 Aufwandüberschuss Erfolgsrechnung				121'200		
901 Abschluss Spezialfinanzierungen	884	216'803		169'327	15'441.41	78'573.79
9010 Abschluss Spez.Finanzierung Fonds EK, Ertragsüberschüsse	884				15'441.41	
9011 Abschluss Spez.Finanzierung Fonds EK, Aufwandüberschüsse		216'803		169'327		78'573.79

76

Erfolgsrechnung

Ortsbürgergemeinde		Budget 2025		Budget 2024		Rechnung 2023	
		Aufwand	Ertrag	Aufwand	Ertrag	Aufwand	Ertrag
	Ortsbürgergemeinde	44'860	44'860	45'930	45'930	40'550.80	40'550.80
0	ALLGEMEINE VERWALTUNG	830	0 830	830	0 830	770.50	0.00 770.50
8	VOLKSWIRTSCHAFT	44'030	22'700 21'330	45'100	41'500 3'600	39'780.30	37'565.90 2'214.40
9	FINANZEN UND STEUERN	0 22'160	22'160	0 4'430	4'430	0.00 2'984.90	2'984.90

77

Erfolgsrechnung

Finanzverwaltung Mülligen
Buchungsperiode 2025

Ortsbürgergemeinde	Budget 2025		Budget 2024		Rechnung 2023		
	Aufwand	Ertrag	Aufwand	Ertrag	Aufwand	Ertrag	
0	ALLGEMEINE VERWALTUNG	830		830		770.50	
02	Allgemeine Dienste	830		830		770.50	
022	Allgemeine Dienste, übrige	830		830		770.50	
0220	Allgemeine Dienste, übrige	830		830		770.50	
3130.00	Dienstleistungen Dritter	330		330		270.50	
3612.03	Verwaltungsentschädigung an EG	500		500		500.00	
8	VOLKSWIRTSCHAFT	44'030	22'700	45'100	41'500	39'780.30	37'565.90
82	Forstwirtschaft	44'030	22'700	45'100	41'500	39'780.30	37'565.90
820	Forstwirtschaft	44'030	22'700	45'100	41'500	39'780.30	37'565.90
8200	Forstwirtschaft	44'030	22'700	45'100	41'500	39'780.30	37'565.90
3130.00	Dienstleistungen Dritter	0		4'100		346.70	
3141.00	Unterhalt Strassen / Verkehrswege	25'000		15'000		7'275.50	
3612.00	Forstbetrieb Birretholz	19'030		26'000		32'158.10	
4250.00	Verkauf Christbäume		700		700		1'003.00
4250.01	Verkauf Energieholz		0		17'000		12'663.90
4631.00	Beiträge Kanton		0		1'800		1'899.00
4632.01	Beitrag der Einwohnergemeinde		22'000		22'000		22'000.00
9	FINANZEN UND STEUERN		22'160		4'430		2'984.90
96	Vermögens- und Schuldenverwaltung		1'630		1'250		1'313.00

Erfolgsrechnung

Finanzverwaltung Mülligen
Buchungsperiode 2025

Ortsbürgergemeinde		Budget 2025		Budget 2024		Rechnung 2023	
		Aufwand	Ertrag	Aufwand	Ertrag	Aufwand	Ertrag
961	Zinsen		830		450		509.00
9610	Zinsen		830		450		509.00
4401.00	Zinsen Forderungen und Kontokorrente		830		450		509.00
963	Liegenschaften des Finanzvermögens		800		800		804.00
9630	Liegenschaften des Finanzvermögens		800		800		804.00
4430.00	Pacht- und Mietzinse Liegenschaften FV		800		800		804.00
99	Nicht aufgeteilte Posten		20'530		3'180		1'671.90
999	Abschluss		20'530		3'180		1'671.90
9990	Abschluss		20'530		3'180		1'671.90
9001.00	Aufwandüberschuss Erfolgsrechnung		20'530		3'180		1'671.90

Erfolgsrechnung

Finanzverwaltung Mülligen
Buchungsperiode 2025

Ortsbürgergemeinde Artengliederung		Budget 2025		Budget 2024		Rechnung 2023	
		Aufwand	Ertrag	Aufwand	Ertrag	Aufwand	Ertrag
	Ortsbürgergemeinde	44'860	44'860	45'930	45'930	40'550.80	40'550.80
3	Aufwand	44'860		45'930		40'550.80	
31	Sach- und übriger Betriebsaufwand	25'330		19'430		7'892.70	
36	Transferaufwand	19'530		26'500		32'658.10	
4	Ertrag		24'330		42'750		38'878.90
42	Entgelte		700		17'700		13'666.90
44	Finanzertrag		1'630		1'250		1'313.00
46	Transferertrag		22'000		23'800		23'899.00
9	Abschlusskonten		20'530		3'180		1'671.90
90	Abschluss Erfolgsrechnung		20'530		3'180		1'671.90

Erfolgsrechnung

Finanzverwaltung Mülligen
Buchungsperiode 2025

Ortsbürgergemeinde	Artengliederung	Budget 2025		Budget 2024		Rechnung 2023	
		Aufwand	Ertrag	Aufwand	Ertrag	Aufwand	Ertrag
3	Aufwand	44'860		45'930		40'550.80	
31	Sach- und übriger Betriebsaufwand	25'330		19'430		7'892.70	
313	Dienstleistungen und Honorare	330		4'430		617.20	
3130	Dienstleistungen Dritter	330		4'430		617.20	
314	Baulicher und betrieblicher Unterhalt	25'000		15'000		7'275.50	
3141	Unterhalt Strassen / Verkehrswege	25'000		15'000		7'275.50	
36	Transferaufwand	19'530		26'500		32'658.10	
361	Entschädigungen an Gemeinwesen	19'530		26'500		32'658.10	
3612	Entschädigungen an Gemeinden und Gemeindeverbände	19'530		26'500		32'658.10	
4	Ertrag		24'330		42'750		38'878.90
42	Entgelte		700		17'700		13'666.90
425	Erlös aus Verkäufen		700		17'700		13'666.90
4250	Verkäufe		700		17'700		13'666.90
44	Finanzertrag		1'630		1'250		1'313.00
440	Zinsertrag		830		450		509.00
4401	Zinsen Forderungen und Kontokorrente		830		450		509.00
443	Liegenschaftenertrag FV		800		800		804.00
4430	Pacht- und Mietzinse Liegenschaften FV		800		800		804.00

01

Erfolgsrechnung

Ortsbürgergemeinde Artengliederung	Budget 2025		Budget 2024		Rechnung 2023	
	Aufwand	Ertrag	Aufwand	Ertrag	Aufwand	Ertrag
46	Transferertrag					
		22'000		23'800		23'899.00
463	Beiträge von Gemeinwesen und Dritten	22'000		23'800		23'899.00
4631	Beiträge vom Kanton			1'800		1'899.00
4632	Beiträge von Gemeinden und Gemeindeverbänden		22'000	22'000		22'000.00
9	Abschlusskonten					
		20'530		3'180		1'671.90
90	Abschluss Erfolgsrechnung					
		20'530		3'180		1'671.90
900	Abschluss allgemeiner Haushalt					
9001	Aufwandüberschuss Erfolgsrechnung		20'530	3'180		1'671.90

Mittelfristiges Haushaltsgleichgewicht 2025

Steuerfuss: 109 %

Jahr: Gesamtergebnis (Uebergangsphase)	
2022	685
2023	356
2024	-121
2025	43
2026	72
2027	30
2028	5
	1070

Jahr: mit operativen Ergebnis gerechnet	
2022	565
2023	246
2024	-221
2025	-48
2026	-10
2027	-43
2028	-58
	431

Als oberstes finanzpolitisches Ziel gilt der mittelfristige Ausgleich des kumulierten Ergebnisses der Erfolgsrechnung (Haushaltsgleichgewicht gemäss § 88g GG).

Gemeinde 5243 Mülligen

Aufgaben- und Finanzplanung 2025 bis 2031

Stand 10.09.2024

Investitionsplan Aufgaben- und Finanzplanung

Funktion	Bezeichnung	Betrag	2024	2025	2026	2027	2028	2029	2030	2031	2032	2033	2034	ab 2035	jährliche Abschreibung
Projekte in Bau		3'673	1'145	10	0	0	0	0	0	0	0	0	0	0	106
0290	Renovation Schwarzhaus / Fassade	380	380												11
2170	Baukredit Renovation Kiga	1'880													54
2170	Sanierungsarbeiten MZH und Notausgang	495													14
2170	Spielplatz	130	130												7
6130	Beitrag an Kanton Ortseingang K 399	100	85												3
6150	Umbau Bushaltestellen nach BehiG	176	160												4
6150	Stockfeldstrasse	330	320	10											8
6150	Belagssanierung Birrfeldstrasse	182	70												5
Projekte beschlossen		330	0	50	150	130	0	0	0	0	0	0	0	0	33
7900	Nutzungsplanung BNO-Revision	330		50	150	130									33
Projekte geplant		3'853	0	50	218	1'605	1'500	265	0	140	0	0	0	75	115
2170	altes Schulhaus/GDE-Haus/Vorplatz	3'000				1500	1500								86
6150	Kommunalfahrzeug	150			150										10
6150	Strasse Chleematte und Mülrain	105				105									3
6150	Stockstrasse	265						265							7
6150	Löhweg und Mitteldorfweg	140								140					4
6150	Schwändiweg	75												75	2
6150	Abdichtungen K 399	118		50	68										3
Total Investitionsprojekte		7'856	1'145	110	368	1'735	1'500	265	0	140	0	0	0	75	254

128

Plan-Erfolgsrechnung

		Budget		Prognose						
		2024	2024	2025	2026	2027	2028	2029	2030	2031
Einwohnerzahl		1'130	1'130	1'130	1'130	1'130	1'130	1'130	1'130	1'131
Steuerfuss		109%	109%	109%	109%	109%	109%	109%	109%	109%
Betrieblicher Aufwand		4'739	4'739	4'415	4'425	4'498	4'524	4'534	4'653	4'681
30	Personalaufwand	778	778	782	786	790	794	798	802	806
31	Sach- und übriger Betriebsaufwand	1'387	1'387	1'025	1'030	1'035	1'040	1'045	1'050	1'055
33	Abschreibungen Verwaltungsvermögen inkl. 366	366	366	362	345	391	390	372	464	464
35	Einlagen in Fonds	0	0	0	0	0	0	0	0	0
36	Transferaufwand ohne 366	2'208	2'208	2'246	2'264	2'282	2'300	2'319	2'337	2'356
	davon Finanzausgleichsabgaben	0	0	0	0	0	0	0	0	0
Betrieblicher Ertrag		4'423	4'423	4'279	4'327	4'355	4'384	4'412	4'441	4'473
40	Fiskalertrag	2'832	2'832	2'878	2'925	2'953	2'981	3'009	3'037	3'069
4000/1	Einkommens- und Vermögenssteuern natürliche Pers.	2'660	2'660	2'726	2'753	2'781	2'809	2'837	2'865	2'897
31	Abschreibungen Steuerforderungen	30	30	30	30	30	30	30	30	30
4002	Quellensteuern	40	40	50	40	40	40	40	40	40
4010	Gewinn- und Kapitalsteuern juristische Pers.	80	80	50	80	80	80	80	80	80
40	Sondersteuern und übriger Fiskalertrag	52	52	52	52	52	52	52	52	52
41	Regalien und Konzessionen	871	871	877	877	877	877	877	877	877
42	Entgelte	336	336	348	348	348	348	348	348	348
43	Verschiedene Erträge	0	0	0	0	0	0	0	0	0
45	Entnahmen aus Fonds	6	6	6	6	6	6	6	6	6
46	Transferertrag	378	378	170	171	171	172	172	173	173
	davon Finanzausgleichsbeiträge	98	98	99	99	99	99	99	99	99
Ergebnis aus betrieblicher Tätigkeit		-316	-316	-136	-98	-143	-140	-122	-212	-208
34	Finanzaufwand	37	37	46	46	34	52	76	76	76
44	Finanzertrag	132	132	134	134	134	134	134	134	134
Ergebnis aus Finanzierung		95	95	88	88	100	82	58	58	58
Operatives Ergebnis		-221	-221	-48	-10	-43	-58	-64	-154	-150
38/48	Ausserordentliches Ergebnis	100	100	91	82	73	63	54	45	35
3899	davon Abtragung Bilanzfehlbetrag	0	0	0	0	0	0	0	0	0
Gesamtergebnis		-121	-121	43	72	30	5	-10	-109	-115
Mittelfristiges Haushaltsgleichgewicht 2025										
	mit operativem Ergebnis gerechnet			431						
	mit Gesamtergebnis gerechnet			1'070						

129

Eigenkapital Aufgaben- und Finanzplanung 2024 - 2031

		2024	2025	2026	2027	2028	2029	2030	2031
29500.01	Aufwertungsreserve übr. Anlagen Anfang Jahr	1'104	1'004	913	831	758	695	641	596
29500.02	Aufwertungsreserve Grundstücke Anfang Jahr	0	0	0	0	0	0	0	0
4895	Entnahme Aufwertungsreserve	-100	-91	-82	-73	-63	-54	-45	-35
	Umbuchung Aufwertungsreserve	0	0	0	0	0	0	0	0
29500	Aufwertungsreserve Ende Jahr	1'004	913	831	758	695	641	596	561
299	Bilanzüberschuss/-fehlbetrag Anfang Jahr	7'752	7'631	7'674	7'746	7'776	7'781	7'771	7'662
3899	Abtragung Bilanzfehlbetrag (30%)	0	0	0	0	0	0	0	0
90	Gesamtergebnis	-121	43	72	30	5	-10	-109	-115
	Umbuchung Aufwertungsreserve	0	0	0	0	0	0	0	0
299	Bilanzüberschuss/ -fehlbetrag Ende Jahr	7'631	7'674	7'746	7'776	7'781	7'771	7'662	7'547

Übersicht Aufgaben- und Finanzplanung 2024 - 2031

	2024	2025	2026	2027	2028	2029	2030	2031
Einwohnerzahl	1'130	1'130	1'130	1'130	1'130	1'130	1'130	1'131
Steuerfuss	109%	109%	109%	109%	109%	109%	109%	109%

	2024	2025	2026	2027	2028	2029	2030	2031
Abschreibungen aus Anlagebuchhaltung	366	362	239	239	235	217	216	216
Abschreibungen aus Investitionsplan			106	152	155	155	248	248
Abschreibungen	366	362	345	391	390	372	464	464

	2024	2025	2026	2027	2028	2029	2030	2031
Ergebnis aus betrieblicher Tätigkeit	-316	-136	-98	-143	-140	-122	-212	-208
Ergebnis aus Finanzierung	95	88	88	100	82	58	58	58
Operatives Ergebnis	-221	-48	-10	-43	-58	-64	-154	-150

	2024	2025	2026	2027	2028	2029	2030	2031
Ausserordentliches Ergebnis	100	91	82	73	63	54	45	35
Abtragung Bilanzfehlbetrag (30 %)	0	0	0	0	0	0	0	0
Gesamtergebnis	-121	43	72	30	5	-10	-109	-115

Mittelfristiges Haushaltsgleichgewicht 2025

mit operativem Ergebnis gerechnet		431	
mit Gesamtergebnis gerechnet		1'070	

	2024	2025	2026	2027	2028	2029	2030	2031
Nettoinvestitionen	-1'145	-110	-368	-1'735	-1'500	-265	0	-140
Selbstfinanzierung	139	308	329	342	326	302	304	308
Finanzierungsergebnis (+ = Überschuss / - = Fehlbetrag)	-1'006	198	-39	-1'393	-1'174	37	304	168

	2024	2025	2026	2027	2028	2029	2030	2031
Mittelbedarf aus Finanzierungsergebnis	1'006	-198	39	1'393	1'174	-37	-304	-168
Rückzahlung Darlehen/Kredite	0	0	1'000	0	1'000	0	0	0
Veränderungen Anlagen Finanzvermögen	0	0	0	0	0	0	0	0
Finanzierungsbedarf Spezialfinanzierungen	0	0	0	0	0	0	0	0
Mittelbedarf (+ = Bedarf / - = Überschuss)	1'006	-198	1'039	1'393	2'174	-37	-304	-168
Aufnahme Darlehen/Kredite	700	0	800	1'800	2'600	0	0	0
Bestand Darlehen/Kredite	2'700	2'700	2'500	4'300	5'900	5'900	5'900	5'900

	2024	2025	2026	2027	2028	2029	2030	2031
Aufwertungsreserve übr. Anlagen Anfang Jahr	1'104	1'004	913	831	758	695	641	596
Aufwertungsreserve Grundstücke Anfang Jahr	0	0	0	0	0	0	0	0
Entnahme Aufwertungsreserve	-100	-91	-82	-73	-63	-54	-45	-35
Umbuchung Aufwertungsreserve	0	0	0	0	0	0	0	0
Aufwertungsreserve Ende Jahr	1'004	913	831	758	695	641	596	561

	2024	2025	2026	2027	2028	2029	2030	2031
Bilanzüberschuss / -fehlbetrag Anfang Jahr	7'752	7'631	7'674	7'746	7'776	7'781	7'771	7'662
Abtragung Bilanzfehlbetrag (30 %)	0	0	0	0	0	0	0	0
Gesamtergebnis	-121	43	72	30	5	-10	-109	-115
Umbuchung Aufwertungsreserve	0	0	0	0	0	0	0	0
Bilanzüberschuss / -fehlbetrag Ende Jahr	7'631	7'674	7'746	7'776	7'781	7'771	7'662	7'547

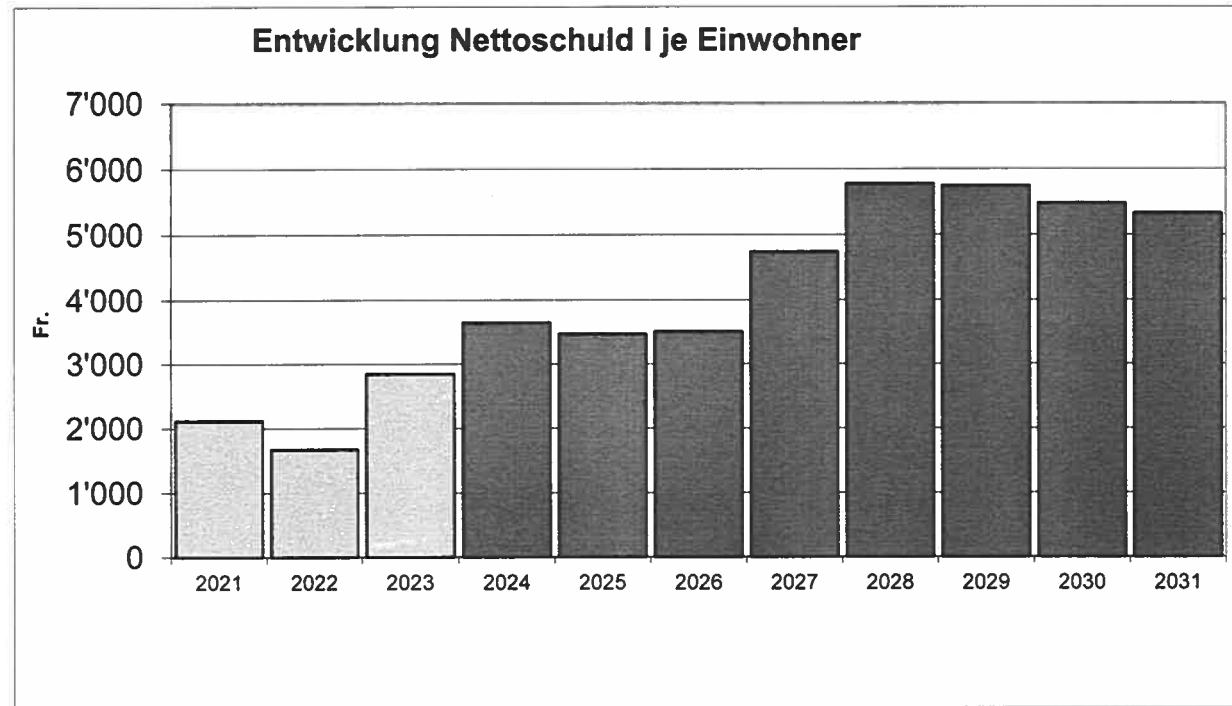
	2024	2025	2026	2027	2028	2029	2030	2031
Nettoschuld I (+ = Schuld / - = Vermögen)	4'121	3'923	3'962	5'355	6'529	6'492	6'188	6'020
Nettoschuld I je Einwohner (in CHF)	3'647	3'472	3'506	4'739	5'778	5'745	5'476	5'323

131

Grafiken

1. Nettoschuld I je Einwohner

Jahr	Nettoschuld I
2021	2'119
2022	1'673
2023	2'847
2024	3'647
2025	3'472
2026	3'506
2027	4'739
2028	5'778
2029	5'745
2030	5'476
2031	5'323

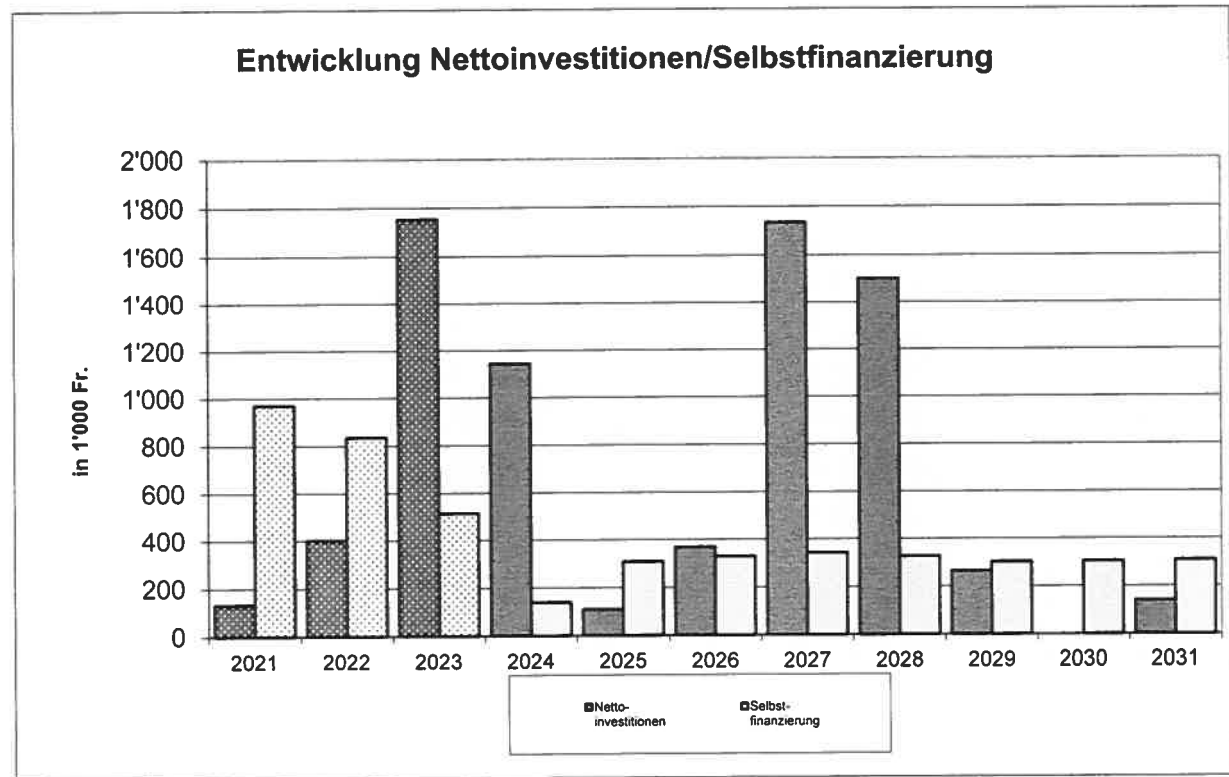


132

Grafiken

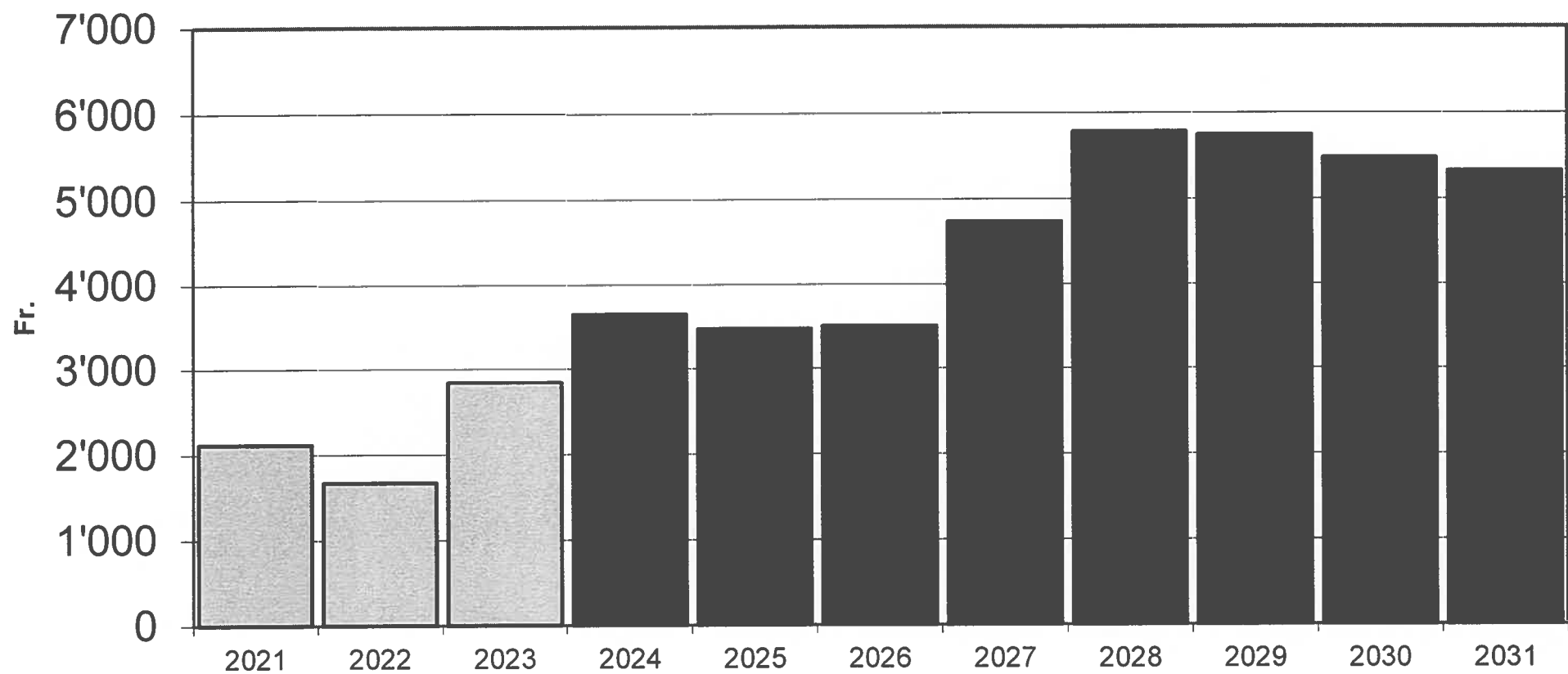
2. Nettoinvestitionen / Selbstfinanzierung (Selbstfinanzierungsgrad)

Jahr	Nettoinvestitionen	Selbstfinanzierung
2021	133	970
2022	402	835
2023	1'753	514
2024	1'145	139
2025	110	308
2026	368	329
2027	1'735	342
2028	1'500	326
2029	265	302
2030	0	304
2031	140	308



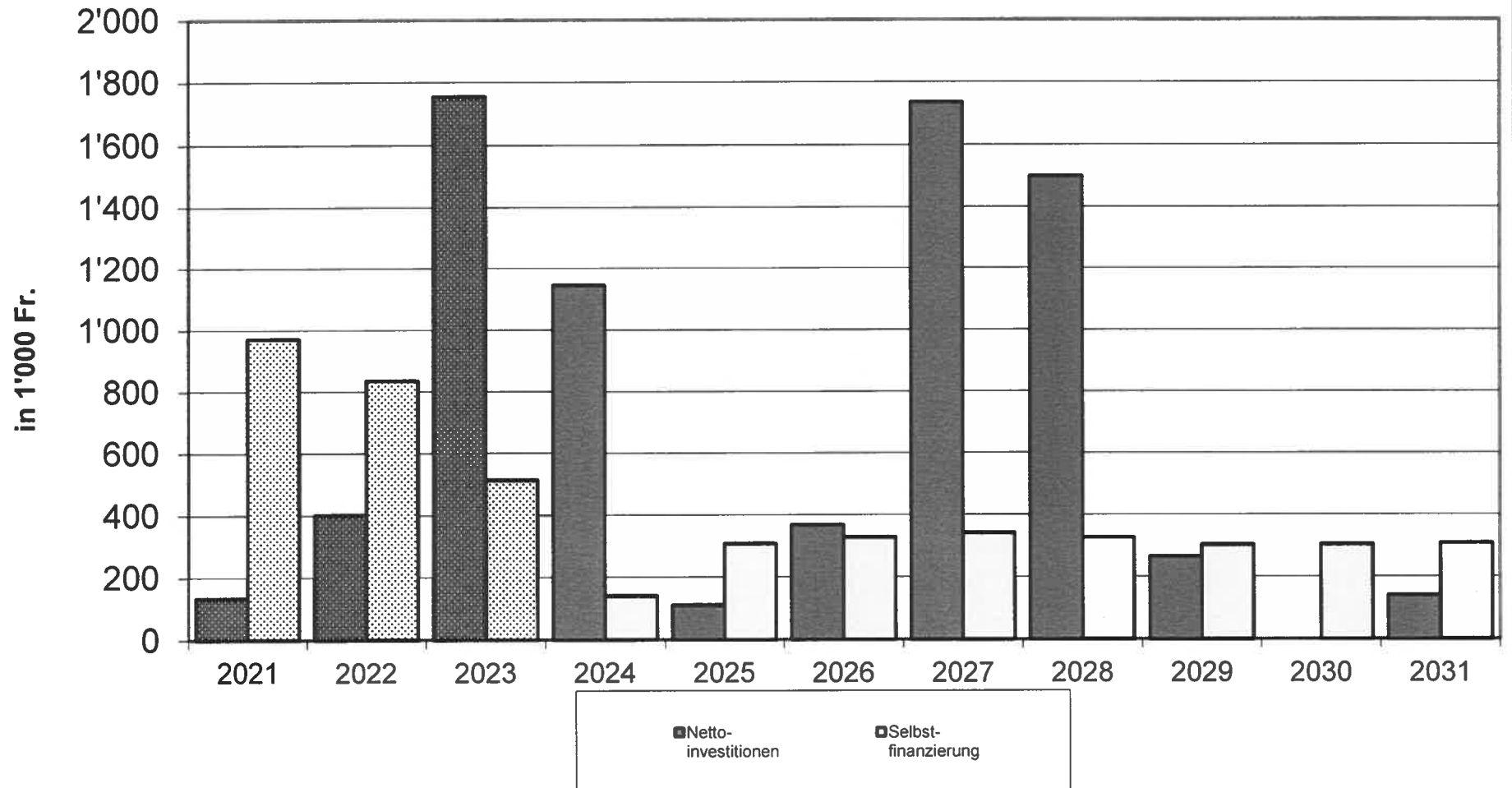
133

Entwicklung Nettoschuld I je Einwohner



134

Entwicklung Nettoinvestitionen/Selbstfinanzierung



135

Gemeinde

Wasserwerk - Investitionsplan

	Total	24	25	26	27	28	29	30	31	32	33	34	35
Investitionsprojekte													
Gemäss Finanzplan Waldburger		287	900	1'415	201	101	101	101	101	56	56	56	56
Anschlussgebühren		-50	-3	-3	-3	-3	-3	-3	-3	-3	-3	-3	-3
	0												
	0												
	0												
	0												
	0												
	0												
	0												
	0												
	0												
	0												
	0												
	0												
	0												
	0												
Nettoinvestitionsausgaben / -einnahmen	0	237	897	1'412	198	98	98	98	98	53	53	53	53

Gemeinde

Abwasserbeseitigung - Investitionsplan

	Total	24	25	26	27	28	29	30	31	32	33	34	35
Investitionsprojekte													
Gep 2. Generation	215	215											
Zustandserfassung Hausanschlüsse S3	67	67											
ARA Klusgraben	230					77	153						
Photovoltaikanlage	53			53									
	0												
	0												
	0												
	0												
	0												
	0												
	0												
	0												
	0												
	0												
	0												
	0												
	0												
	0												
	0												
	0												
	0												
Anschlussgebühren	-543	-323	-20	-20	-20	-20	-20	-20	-20	-20	-20	-20	-20
Nettoinvestitionsausgaben / -einnahmen	22	-41	-20	33	-20	57	133	-20	-20	-20	-20	-20	-20

137

Einwohnergemeinde ohne Spezialfinanzierungen

A	Einwohnerzahl		1'130
B	Laufender Ertrag		4'504'673.00
C	Fiskalertrag + Finanz- und Lastenausgleich		2'979'950.00
D	Nettozinsaufwand		34'657.00
E	Nettoinvestitionen		60'000.00
F	Nettoschuld I		3'467'784.38
G	Selbstfinanzierung		307'268.00
H	Abschreibungen		361'736.00
1	Nettoschuld I pro Einwohner	F : A	3'068.84Fr.
2	Nettoverschuldungsquotient	(F : C) x 100	116.37 %
3	Zinsbelastungsanteil	(D : B) x 100	0.77 %
4	Selbstfinanzierungsgrad	(G : E) x 100	512.11 %
5	Selbstfinanzierungsanteil	(G : B) x 100	6.82 %
6	Kapitaldienstanteil	((D + H) : B) x 100	8.80 %

Einwohnergemeinde

A	Einwohnerzahl		1'130
B	Laufender Ertrag		5'060'520.00
C	Fiskalertrag + Finanz- und Lastenausgleich		2'979'950.00
D	Nettozinsaufwand		33'345.00
E	Nettoinvestitionen		226'000.00
F	Nettoschuld I		3'382'264.98
G	Selbstfinanzierung		266'530.00
H	Abschreibungen		536'917.00
1	Nettoschuld I pro Einwohner	F : A	2'993.15Fr.
2	Nettoverschuldungsquotient	(F : C) x 100	113.50 %
3	Zinsbelastungsanteil	(D : B) x 100	0.66 %
4	Selbstfinanzierungsgrad	(G : E) x 100	117.93 %
5	Selbstfinanzierungsanteil	(G : B) x 100	5.27 %
6	Kapitaldienstanteil	((D + H) : B) x 100	11.27 %

Nettoschuld I pro Einwohner	Die Nettoschuld pro Einwohner wird als Gradmesser für die Verschuldung verwendet. Eine Pro-Kopf-Verschuldung bis 2'500 Franken kann als tragbar eingestuft werden. Bei der Beurteilung ist ergänzend die finanzielle Leistungsfähigkeit massgebend (Selbstfinanzierungsanteil berücksichtigen).
Nettoverschuldungsquotient	Zeigt, welcher Anteil vom Fiskalertrag/Finanzausgleich erforderlich wäre, um die Nettoschuld abzutragen. Ein Nettoverschuldungsquotient von unter 100 % weist auf eine kurze Bindungsdauer hin. Der Quotient sollte jedoch nicht über 150 % betragen.
Zinsbelastungsanteil	Zeigt, welcher Anteil des laufenden Ertrags durch den Nettozinsaufwand gebunden ist. Je tiefer der Wert, desto grösser der Handlungsspielraum. Ein Wert bis 4% ist gut, der Anteil sollte nicht über 9 % betragen.
Selbstfinanzierungsgrad	Zeigt, welcher Anteil der Nettoinvestitionen aus eigenen Mitteln finanziert werden kann. Ein Selbstfinanzierungsgrad von über 100 % weist auf eine hohe Eigenfinanzierung hin. Der Anteil sollte nicht unter 50% betragen. Jährliche Schwankungen beim Selbstfinanzierungsgrad sind nicht ungewöhnlich, langfristig sollte ein Selbstfinanzierungsgrad von 100% angestrebt werden.
Selbstfinanzierungsanteil	Zeigt die Finanzkraft und den finanziellen Spielraum einer Gemeinde. Er gibt an, welcher Anteil des Ertrags zur Finanzierung der Investitionen oder zum Abbau von Schulden aufgewendet werden kann (finanzielle Leistungsfähigkeit). Ein Selbstfinanzierungsanteil von über 20 % weist auf ein hohes Investitions-/Amortisationspotenzial hin. Der Anteil sollte nicht unter 10 % betragen.
Kapitaldienstanteil	Zeigt, wie stark der laufende Ertrag durch den Zinsendienst und die Abschreibungen (Kapitaldienst) belastet ist. Ein hoher Anteil weist auf einen enger werdenden finanziellen Spielraum hin. Ein Wert bis 5% ist gut, der Anteil sollte nicht über 15 % betragen.

Kreditrecht:

Bei **bestehenden Aufgaben** dürfen Ausgaben und Aufwände mit dem Budget bewilligt werden wenn sie pro Einzelobjekt 2 % der budgetierten Gemeindesteuererträge (Sachgruppe 40, Fiskalertrag) **nicht** übersteigen (§ 19 Abs. 1 FiV) und innerhalb eines Rechnungsjahres abgerechnet werden können.

Grenzbeträge für Budgetkredite:

Mülligen	57'547
	-
	-

Ausgaben und Aufwände für die Erfüllung **neuer Aufgaben** (d.h. sie in den letzten fünf Jahren von der Gemeinde nicht erfüllt wurde) dürfen mit dem Budget nur bewilligt werden, wenn sie im Einzelfall Fr. 5'000.-- oder 0,4% der budgetierten Gemeindesteuererträge nicht übersteigen (§ 19 Abs. 2 FiV).

Grenzbeträge für Budgetkredite neuer Aufgaben:

Mülligen	11'509
----------	--------

-> Beträge, die diese Limiten übersteigen oder deren Rechnungsverkehr sich über mehrere Jahre erstreckt, bedürfen eines **Verpflichtungskredites** durch die Gemeindeversammlung (§ 19 Abs. 3 FiV).

Sachgruppe 40 Fiskalertrag:

Mülligen	
Rechnung 2023	2'845'837.35
Budget 2025	2'877'350.00
2%	57'547
0.40%	11'509

Verpflichtungskredit:

Der Verpflichtungskredit setzt den Höchstbetrag fest, bis zu welchem der Gemeinderat ermächtigt ist, für bestimmte Vorhaben finanzielle Verpflichtungen einzugehen (§ 90f GG).

Verpflichtungskredite sind insbesondere erforderlich für:

- Investitionsausgaben im bestehenden Ausgabenbereich sofern sie 2 % der budgetierten Gemeindesteuererträge übersteigen,
- neue, jährlich wiederkehrende Ausgaben, sofern sie Fr. 5'000.00 oder 0,4 % der budgetierten Gemeindesteuererträge übersteigen,
- Ausgaben, die sich über mehrere Rechnungsjahre erstrecken oder solche, die erst in späteren Rechnungsjahren fällig werden,
- Übernahme von Bürgschaften und sonstigen Gewährleistungen,
- Beteiligung an privaten oder gemischtwirtschaftlichen Unternehmungen,
- für den Erwerb von Grundstücken, sofern die Gemeindeordnung die Zuständigkeit nicht an den Gemeinderat delegiert

sowie für weitere Ausgaben die gemäss § 20 GG der Gemeindeversammlung zur Beschlussfassung unterstehen.

Nach dem Grundsatz der Einheit der Materie bildet ein sachlich zusammenhängendes Projekt eine Einheit. Die Aufsplittung eines Verpflichtungskredites zwecks Umgehung des Finanzreferendums ist unzulässig. Eine Einheit ist dann anzunehmen, wenn die eine Ausgabe ohne die andere nicht realisierbar ist, oder die einzelnen Teilgeschäfte den gleichen Zweck verfolgen und dieser zwischen ihnen einen engen sachlichen Zusammenhang schafft.

Verpflichtungskredite sind brutto zu beschliessen. Die Finanzierung und die Folgekosten sind in den Erwägungen zum Beschluss zu umschreiben (§ 90g GG).

Ein Verpflichtungskredit ist unverzüglich nach Abschluss des Vorhabens abzurechnen.

Wird der Rechnungverkehr innerhalb eines Rechnungsjahres abgewickelt, ist keine Kreditabrechnung zu erstellen (§ 90h Abs 1 GG).

Ein Verpflichtungskredit verfällt, wenn der Zweck erreicht ist oder aufgegeben wird oder wenn das Vorhaben innerhalb von fünf Jahren noch nicht begonnen wurde (§ 90h Abs 2 GG).

Die Aktivierungsgrenzen (Verbuchung in Investitionsrechnung) sind wie folgt festgelegt (§ 5 FiV):

- a) bis 1'000 Einwohner Fr. 25'000
- b) 1'000 bis 5'000 Einwohner Fr. 50'000**
- c) 5'001 bis 10'000 Einwohner Fr. 75'000
- d) ab 10'001 Einwohner Fr. 100'000