

Gesuch um Erteilung eines Lernfahr- bzw. eines Führerausweises der Kategorie:
 Gesuch um Umtausch eines ausländischen Führerausweises der Kategorie:

- A A bis 25 kW A1 B B1 C C1 D D1 BE CE C1E DE D1E F G M BPT121 BPT122 CZV95

1. Personalien (Bitte Gross- / Kleinschrift in schwarzer Farbe)

Name (Geburtsname aufführen, sofern nicht mit Familienname identisch):

Vorname(n):

Strasse, Nr.

PLZ

Wohnort:

Heimatort(e)

(Ausländer Heimatstaat)

Geburtsdatum:
(Tag/Monat/Jahr)

weiblich

männlich



Früherer Wohnort:

bis



(farbiges Passfoto im Format ca. 35 x 45 mm)

Unterschrift Gesuchsteller/in (innerhalb dieses Feldes in schwarzer Farbe)

Bestätigung der Identifikation bzw. der Personalien durch die Einwohnerkontrolle

Datum: _____ Stempel und Unterschrift _____

2. Krankheiten, Gebrechen, Süchte und Fahrberechtigung

- 2.1** Leiden Sie an einer nicht folglos ausgeheilten:
- Krankheit der Atmungsorgane? ja nein
 - Krankheit des Herzens oder der Blutgefässe? ja nein
 - Nierenkrankheit? ja nein
 - Nervenkrankheit? ja nein
 - Krankheit der Bauchorgane? ja nein
 - Unfallverletzung? ja nein
- 2.2** Leiden oder litten Sie jemals an:
- Ohnmachtsanfällen? ja nein
 - Schwächezuständen? ja nein
 - Süchten (Alkohol, Betäubungs-, Arzneimittel)? ja nein
 - Geisteskrankheiten? ja nein
 - Epilepsie oder epilepsieähnlichen Anfällen? ja nein
 - Gehörlosigkeit? ja nein
- 2.3** Ist Ihres Wissens Ihr Blutdruck normal?
 Wenn nein: zu hoch zu niedrig nein ja
- 2.4** Waren Sie je in einer Heilstätte für Alkohol- kranke hospitalisiert? ja nein
- 2.5** Haben Sie je eine Entziehungskur für Rauschgift durchgemacht? ja nein
- 2.6** Waren Sie je in einer Klinik für Geistes- oder Gemütskranke hospitalisiert? ja nein
- 2.7** Haben Sie andere Krankheiten oder Gebrechen, die Sie am sicheren Führen eines Motorfahrzeuges hindern könnten? ja nein
- 2.8** Besitzen/besassen Sie schon einen Führerausweis? ja nein
- 2.9** Von welchem Kanton oder Staat? _____
- 2.10** Wurde Ihnen schon einmal der Lernfahr- oder Führerausweis verweigert oder entzogen oder das Führen von Fahrzeugen verboten? ja nein
- 2.11** Bemerkungen: _____

3. Sehtest (gültig 24 Monate) ➔ Auszufüllen durch einen ermächtigten Optiker oder Arzt ◀

- 3.1** Sehschärfe: Fernvisus unkorrigiert korrigiert
 R: L: R: L:
- 3.2** Horizontales Gesichtsfeld
 keine Einschränkung ≥ 140° < 140°
 Ausfälle: nein ja: rechts links
- 3.3** Augenbeweglichkeit
 nach rechts oben, rechts, rechts unten, links oben, links, links unten geprüft
 Doppelbilder: nein ja, Blickrichtung _____
- 3.4** Stereosehen
 Bestehen wesentliche Einschränkungen? ja nein
- 3.5** Pupillenmotorik
 Liegt eine Anisokorie vor? ja nein
 Lichtreaktion prompt (beidseitig) verzögert oder fehlend
- Resultat** Anforderungen der Gruppe erfüllt.
 Ohne Sehhilfe mit Brille oder Kontaktlinsen
 Nur mit augenärztlicher Zustimmung
- Bemerkungen: _____
- Datum: _____ Stempel/Unterschrift: _____

4. Vormundschaft

- Stehen Sie unter Vormundschaft ja nein
- Name und Adresse des Vormundes: _____

Ich bestelle (Lehrmittel für Theorieprüfung)

- Lernfahrkarten (Kategorien A, A1 + B)
 Lernfahrkarten (Kategorie Mofa)

Für Minderjährige / Bevormundete der gesetzliche Vertreter (Vater, Mutter oder Vormund):


















Datum: _____ Unterschrift: _____

Wer vorsätzlich durch unrichtige Angaben, Verschweigen erheblicher Tatsachen oder Vorlage falscher Bescheinigungen einen Ausweis erschleicht, wird bestraft (Art. 97 SVG) und hat mit dem Entzug des Ausweises zu rechnen (Art. 16 SVG).

Bitte nicht ausfüllen

| | | | | | | |
|------------------|-------|------|---------------|------------|----------|-----|
| Gesuchskontrolle | ADMAS | Arzt | Kontrollfahrt | Fahrpraxis | Auflagen | PIN |
|------------------|-------|------|---------------|------------|----------|-----|

Führerausweiskategorien

| Kategorien / Unterkategorien | | Mindestalter | Ärztliche Untersuchung |
|---|---|--|------------------------|
| A bis 25 kW |  Motorräder mit einer Motorleistung von nicht mehr als 25 kW und einem Verhältnis von Motorleistung und Leergewicht von nicht mehr als 0,16 kW/kg. | 18 Jahre | nein |
| A |  Motorräder mit einer Motorleistung von mehr als 25 kW und einem Verhältnis von Motorleistung und Leergewicht von mehr als 0,16 kW/kg. | 25 Jahre oder zwei Jahre Fahrpraxis mit A 25 kW | nein |
| A1 |  Motorräder mit einem Hubraum von nicht mehr als 125 cm ³ und einer Motorleistung von höchstens 11 kW. | 16 Jahre: ≤ 50 cm ³ oder ≤ 4 kW bei Elektromotoren 18 Jahre: ≤ 125 cm ³ | nein |
| B |  Motorwagen und dreirädrige Motorfahrzeuge mit einem Gesamtgewicht von nicht mehr als 3500 kg und nicht mehr als acht Sitzplätzen ausser dem Fahrersitz; mit einem Fahrzeug dieser Kategorie darf ein Anhänger mit einem Gesamtgewicht von nicht mehr als 750 kg mitgeführt werden. Fahrzeugkombinationen aus einem Zugfahrzeug der Kategorie B und einem Anhänger von mehr als 750 kg, sofern das Gesamtzugsgewicht 3500 kg und das Gesamtgewicht des Anhängers das Leergewicht des Zugfahrzeuges nicht übersteigen. | 18 Jahre | nein |
| B1 |  Klein- und dreirädrige Motorfahrzeuge mit einem Leergewicht von höchstens 550 kg. | 18 Jahre | nein |
| C |  Motorwagen – ausgenommen jene der Kategorie D – mit einem zulässigen Gesamtgewicht von mehr als 3500 kg; mit einem Motorwagen dieser Kategorie darf ein Anhänger mit einem Gesamtgewicht von nicht mehr als 750 kg mitgeführt werden. | 18 Jahre | ja |
| C1 |  Motorwagen – ausgenommen jene der Kategorie D – mit einem Gesamtgewicht von mehr als 3500 kg, aber nicht mehr als 7500 kg; mit einem Motorwagen dieser Unterkategorie darf ein Anhänger mit einem Gesamtgewicht von nicht mehr als 750 kg mitgeführt werden. | 18 Jahre | ja |
| D |  Motorwagen zum Personentransport mit mehr als acht Sitzplätzen ausser dem Fahrersitz; mit einem Motorwagen dieser Kategorie darf ein Anhänger mit einem Gesamtgewicht von nicht mehr als 750 kg mitgeführt werden. | 21 Jahre | ja |
| D1 |  Motorwagen zum Personentransport mit mehr als acht, aber nicht mehr als 16 Sitzplätzen ausser dem Fahrersitz; mit einem Motorwagen dieser Unterkategorie darf ein Anhänger mit einem Gesamtgewicht von nicht mehr als 750 kg mitgeführt werden. | 21 Jahre | ja |
| BE |  Fahrzeugkombinationen aus einem Zugfahrzeug der Kategorie B und einem Anhänger, die als Kombination nicht unter die Kategorie B fallen. | 18 Jahre | nein |
| CE |  Fahrzeugkombinationen aus einem Zugfahrzeug der Kategorie C und einem Anhänger mit einem Gesamtgewicht von mehr als 750 kg. | 18 Jahre | ja |
| C1E |  Fahrzeugkombinationen aus einem Zugfahrzeug der Unterkategorie C1 und einem Anhänger mit einem Gesamtgewicht von mehr als 750 kg, sofern das Gesamtgewicht der Kombination 12000 kg und das Gesamtgewicht des Anhängers das Leergewicht des Zugfahrzeugs nicht übersteigen. | 18 Jahre | ja |
| DE |  Fahrzeugkombinationen aus einem Zugfahrzeug der Kategorie D und einem Anhänger mit einem Gesamtgewicht von mehr als 750 kg. | 21 Jahre | ja |
| D1E |  Fahrzeugkombinationen aus einem Zugfahrzeug der Unterkategorie D1 und einem Anhänger mit einem Gesamtgewicht von mehr als 750 kg, sofern das Gesamtgewicht der Kombination 12000 kg und das Gesamtgewicht des Anhängers das Leergewicht des Zugfahrzeugs nicht übersteigen und der Anhänger nicht zum Personentransport verwendet wird. | 21 Jahre | ja |
| CZV95 Fähigkeitsausweis | Für den berufsmässigen Personen- (Kat. D1/D) oder Gütertransport (C1/C). Informationen zum Fähigkeitsausweis finden Sie auf der Internetseite (www.cambus.ch) oder bei Ihrer Fachschule. | | |
| Spezialkategorien | | | |
| F |  Arbeitsmotorfahrzeuge und Traktoren sowie Motorkarren und landwirtschaftliche Fahrzeuge mit einer Höchstgeschwindigkeit bis 45 km/h. Übrige Fahrzeuge bis 45 km/h (ausgenommen Motorräder) | 16 Jahre 18 Jahre | nein nein |
| G |  Landwirtschaftliche Motorfahrzeuge mit einer Höchstgeschwindigkeit bis 30 km/h, unter Ausschluss der Ausnahmefahrzeuge. | 14 Jahre | nein |
| M |  Motorfahrräder. | 14 Jahre | nein |
| Berufsmässiger Personentransport | | | |
| BPT 121 | Berufsmässiger Personentransport mit Motorfahrzeugen der Kategorien B oder C, der Unterkategorien B1 oder C1 oder der Spezialkategorie F. In den Kategorien D oder D1 ist die Bewilligung enthalten (Ablegen einer Zusatztheorieprüfung und einer praktischen Prüfung). | Ein Jahr Fahrpraxis mit einem Fahrzeug der entsprechenden Kategorie | ja |
| BPT 122 | Beschränkt auf Fahrzeuge mit einem Gesamtgewicht bis 3500 kg für Ambulanzen-, Schüler-, Behinderten- und Arbeitertransporte (Ablegen einer praktischen Prüfung). | Ein Jahr Fahrpraxis mit einem Fahrzeug der entsprechenden Kategorie | ja |

Identifikation bzw. Personaliennachweis Wird das Gesuch erstmals eingereicht, muss der/die Gesuchsteller/in persönlich bei der Einwohnerkontrolle oder beim Strassenverkehrsamt vorsprechen (siehe «Hinweise und Informationen» A).

Beilagen (bitte Zutreffendes ankreuzen)

- | | |
|--|---|
| <input type="checkbox"/> 1 farbiges Passfoto (Format ca. 35 x 45 mm) | <input type="checkbox"/> Pass / Identitätskarte / Ausländerausweis (Original) |
| <input type="checkbox"/> Schriftenempfangsschein (bei CH-Bürgerin oder -Bürger) | <input type="checkbox"/> ausländischer Führerausweis (Original) |
| <input type="checkbox"/> Nothelferausweis | <input type="checkbox"/> |
| <input type="checkbox"/> gültiger Lehrvertrag (bei Lastwagenführer- bzw. Motorradmechanikerlehrlingen) | <input type="checkbox"/> |

Hinweise und Informationen

Bitte kontrollieren Sie das Formular und die Beilagen vor dem Versand auf Vollständigkeit!

Unvollständige Unterlagen müssen zurückgewiesen werden.

Zuständig ist immer der Wohnsitzkanton. Eine Wochenaufenthaltsadresse ist nicht massgebend.

A. Erstmalige Einreichung eines Gesuches um einen Lernfahrausweis:

(frühestens zwei Monate vor Erreichen des Mindestalters)

1. Gesuch ausfüllen und unterschreiben.
2. Sehtest bei einem ermächtigten Optiker oder bei einem Arzt durchführen lassen.
3. Persönliche Vorsprache bei der Einwohnerkontrolle mit allen erforderlichen Unterlagen (inklusive ein farbiges Passfoto im Format ca. 35 x 45 mm, Identitätskarte oder Pass) zur Kontrolle der Personalien und für die Identifikation.
4. Anstelle der Vorsprache bei der Einwohnerkontrolle ist auch eine persönliche Vorsprache beim Strassenverkehrsamt möglich. Alle Unterlagen müssen mitgebracht werden. Zusätzlich:
 - von Schweizerinnen und Schweizern: Schriftenempfangsschein oder Niederlassungsausweis oder Wohnsitzbestätigung sowie Identitätskarte oder Pass (Original);
 - von ausländischen Staatsangehörigen: Ausländerausweis (Original) und Wohnsitzbestätigung.
5. Das Strassenverkehrsamt stellt Ihnen den Anmeldetalon für die Basistheorieprüfung zu. Diese kann frühestens einen Monat vor Erreichen des Mindestalters absolviert werden. Nach bestandener Prüfung wird der Lernfahrausweis ausgestellt.
6. Das gleiche Verfahren gilt auch für die Kategorien G und M. Nach bestandener Basistheorieprüfung wird der Führerausweis im Kreditkartenformat ausgestellt.

B. Einreichung eines weiteren Gesuches:

1. Gesuch ausfüllen und unterschreiben.
2. Sehtest nur erforderlich, wenn der letzte mehr als 24 Monate zurückliegt.
3. Einreichung des Gesuches beim Strassenverkehrsamt mit einem farbigen Passfoto im Format ca. 35 x 45 mm und einer Kopie des Lernfahrausweises bzw. des blauen oder des Mofa-Führerausweises (Ausweiskopie nicht notwendig, wenn Sie bereits einen Führerausweis im Kreditkartenformat besitzen).

Kurs über lebensrettende Sofortmassnahmen (Nothelferausweis)

Bei der erstmaligen Gesuchseinreichung für den Lernfahrausweis der Kategorien A, A1, B oder B1 ist der Nothelferausweis beizulegen. Er ist sechs Jahre gültig. Für die Theorieprüfungen der Kategorien F, G oder M ist kein Nothelferausweis nötig.

Kurs über Verkehrskunde

Bei der erstmaligen Anmeldung zur praktischen Prüfung der Kategorien A, A1, B oder B1 ist der Nachweis über die Teilnahme an einem Kurs über Verkehrskunde beizulegen. Der Kursbesuch darf nicht mehr als zwei Jahre zurückliegen.

Praktische Grundschulung für Motorräder

Nach Erwerb des Lernfahrausweises der Kategorie A1 oder A muss innerhalb von vier Monaten die praktische Grundschulung bei einem Fahrlehrer absolviert werden.

Sehtest (Gültigkeit 24 Monate)

Dem ermächtigten Optiker oder dem Arzt sind das ausgefüllte Gesuch inklusive Foto sowie die Identitätskarte oder der Pass vorzuweisen. Die Kosten des Sehtests gehen zu Ihren Lasten. Ein Brillenrezept genügt nicht.

Die ermächtigten Augenoptiker sind auf der Internetseite des Strassenverkehrsamtes publiziert (www.stva.ag.ch).

Vertrauensärztliche Untersuchung

Eine vertrauensärztliche Untersuchung ist notwendig

- für die Erteilung des Lernfahrausweises bzw. der Zulassungsbewilligung zur Prüfung der Kategorien C, C1, D, D1 oder Trolleybus sowie für den berufsmässigen Personentransport;
- für Gesuchsteller, die das 65. Altersjahr überschritten haben.

Nach Eingang Ihres Gesuches wird Ihnen der zuständige Arzt bekannt gegeben.

Die Kosten der Untersuchung gehen zu Ihren Lasten.

Fahrpraxis

Für den Erwerb des Lernfahrausweises bzw. die Zulassungsbewilligung zur Prüfung der Kategorien BPT, D1 oder D ist die vom Gesetzgeber geforderte Fahrpraxis nachzuweisen. Nach Eingang des Gesuchs stellt das Strassenverkehrsamt die Unterlagen für den Nachweis der Fahrpraxis zu.

C. Umtausch eines ausländischen Führerausweises

1. Gesuch ausfüllen und unterschreiben (inklusive farbiges Passfoto im Format ca. 35 x 45 mm)
2. Sehtest bei einem ermächtigten Optiker oder bei einem Arzt durchführen lassen.

Dem Gesuch sind zusätzlich beizulegen:

- ausländischer Führerausweis (Original);
- von ausländischen Staatsangehörigen: Ausländerausweis (Kopie).
Wichtig: Sollten Sie einen Ausländerausweis im Kreditkartenformat besitzen, benötigen wir zusätzlich eine Wohnsitzbestätigung Ihrer Schweizer Wohngemeinde.
- von Schweizerinnen und Schweizern: Nachweis der Aufenthaltsdauer im Ausland.

D. Lernfahrausweise können nicht verlängert werden.

Beachten Sie die Winterpause bei den Motorradkategorien (während den Wintermonaten werden keine praktischen Führerprüfungen durchgeführt!).

Wir wünschen Ihnen bei der Ausbildung und den Prüfungen viel Erfolg.

**STRASSENVERKEHRSAMT
DES KANTONS AARGAU**